




CARTA DEI SERVIZI

con Guida ai servizi e Carta dei diritti del Paziente

Indice

1.	LA STRUTTURA SANITARIA E IL GRUPPO U.S.I.	4
2.	QUALITÀ E GESTIONE DEL RISCHIO CLINICO	5
3.	CONSENSO INFORMATO, DIRITTI E DOVERI DEL PAZIENTE	5
4.	TUTELA DELL'UTENTE, SUGGERIMENTI E RECLAMI	5
5.	L'ACCESSO ALLE PRESTAZIONI E I COSTI.....	6
6.	IL RITIRO DEI REFERTI	6
7.	LE PRESTAZIONI E I TEMPI DI ATTESA	7
	MEDICINA SPECIALISTICA AMBULATORIALE	7
	Prenotazione e accesso	7
	Prestazioni di medicina specialistica autorizzate, erogate in regime privato e relativi tempi di attesa	7
	DIAGNOSTICA PER IMMAGINI	8
	Prenotazione e accesso	8
	Prestazioni radiologiche erogate in regime privato e relativi tempi di attesa	8
	ANALISI CLINICHE DI LABORATORIO	9
	Prenotazione e accesso	9
	Prestazioni di analisi cliniche erogate in regime di accreditamento con il SSN.....	9
	Prestazioni di analisi cliniche erogate in regime privato	10
8.	UBICAZIONE E RECAPITI.....	14
9.	GIORNI E ORARI DI APERTURA	14

Allegati, richiedibili presso la Segreteria:

-  *Tariffe delle prestazioni, in regime privato o di accreditamento con il SSN*
-  *Guide e brochure informative su servizi e prestazioni sanitarie, in regime privato o di accreditamento con il SSN*
-  *Organigramma*

Gentile Signora, Egregio Signore,

Nell'accoglierLa, Le presentiamo la "Carta dei Servizi" della nostra struttura sanitaria, redatta in accordo alle normative di riferimento, tra cui il DCA 311/2014 Regione Lazio, in cui riportiamo una serie di informazioni che riteniamo utili per i Pazienti e per i loro accompagnatori.

La Carta Le permetterà di conoscere meglio la nostra struttura e fornendole informazioni sull'Offerta sanitaria, sulle prestazioni specialistiche erogate e sulle relative modalità di accesso.

L'auspicio è quello che, anche attraverso la lettura della Carta dei Servizi, Lei possa apprezzare il nostro costante impegno nel tradurre concretamente i valori e i principi che alimentano il nostro Lavoro, che individua nella "centralità" del Paziente l'obiettivo più importante, a fronte di diagnosi e terapie comunque all'avanguardia in ambito medico, nel rigoroso rispetto dei principi di Medicina Basata sulle Evidenze (EBM).

Si evidenzia inoltre che la presente Carta dei Servizi fa riferimento alle Guide ai Servizi erogati. In particolare, per le principali prestazioni erogate sono state predisposte brochure informative complete, ma facili e rapide da consultare, disponibili presso gli appositi espositori dislocati presso le sale di attesa.

La invitiamo infine a segnalarci idee e suggerimenti, che possano contribuire al miglioramento continuo dell'organizzazione e dell'efficienza della nostra struttura sanitaria.

Il Direttore Sanitario

Dott. Tommaso Tombesi

1. LA STRUTTURA SANITARIA E IL GRUPPO U.S.I.

La U.S.I. (Unione Sanitaria Internazionale) S.p.A. viene fondata nel 1953 dal dott. Luigi Sperone, diventando nel corso degli anni la realtà sanitaria più presente a Roma, con una rete di 24 strutture sanitarie capillarmente distribuite sull'area metropolitana e più di 500 operatori specializzati. Nel corso del 2022 il Gruppo U.S.I. si è esteso con 6 strutture sanitarie anche nella Regione Toscana, fino a comprendere complessivamente 32 strutture sanitarie

La sede di U.S.I. AXA-Casalpalocco è estesa su due livelli ed eroga le seguenti prestazioni sanitarie, successivamente approfondite:

- Analisi cliniche di laboratorio (Piano terra: Prelievi, Piano I: Laboratorio)
- Diagnostica per Immagini (Piano terra);
- Medicina specialistica e diagnostica ecografica e strumentale (piano terra).

La struttura è accreditata con il Servizio Sanitario della Regione Lazio (le delibere regionali di accreditamento sono riportate a piè di pagina del frontespizio della presente carta dei servizi). Innumerevoli prestazioni sono erogate in convenzione con il SSN o con enti privati, come dettagliato nei capitoli successivi.

Le strutture del Gruppo U.S.I. forniscono un'offerta sanitaria integrata, ampia e avanzata nell'ambito delle ANALISI CLINICHE DI LABORATORIO (Chimica Clinica, Biologia Molecolare, Cito-Istopatologia), della DIAGNOSTICA PER IMMAGINI (Risonanza Magnetica, TC, Radiodiagnostica digitale, PET, Ecografia), della MEDICINA SPECIALISTICA e DEL LAVORO, della PREVENZIONE E CURA ONCOLOGICA.

Il **Gruppo U.S.I.** è formato dalle seguenti strutture sanitarie:

Lazio

- **U.S.I. PRATI**, via Virginio Orsini, 18 Roma
- **U.S.I. AXA-PALOCCO**, via Eschilo, 191 Roma
- **U.S.I. BORGHESIANA**, via Casilina, 1838 Roma
- **U.S.I. CINECITTA'**, viale Bruno Rizzieri n. 203 Roma
- **U.S.I. COLLE-PRENESTINO**, via Mirabella Eclano 27 Roma
- **U.S.I. COLLATINO**, viale della Serenissima, 22 Roma
- **U.S.I. EUR-LAURENTINA**, via V. Cerulli, 2/b Roma
- **U.S.I. EUR-SERAFICO**, via P. di Dono, 9 Roma
- **U.S.I. EUR-MARCONI**, viale G. Marconi, 139 Roma
- **U.S.I. FURIO CAMILLO**, Via Cerreto di Spoleto, 9/21 Roma
- **U.S.I. NUMIDIO QUADRATO**, Via Tuscolana, 703 Roma
- **U.S.I. PIAZZA BOLOGNA**, via G. Squarcialupo, 17/b Roma
- **U.S.I. PIAZZA BOLOGNA**, via G. Squarcialupo, 36 Roma
- **U.S.I. PIAZZA VITTORIO**, via Machiavelli, 22 Roma
- **U.S.I. PIETRALATA**, via dei Durantini, 362 Roma
- **U.S.I. POLICLINICO**, viale Regina Margherita, 279 Roma
- **U.S.I. PIAZZA MAZZINI**, viale Angelico, 39 Roma
- **U.S.I. SERPENTARA**, via G. Pacchiarotti, 95 Roma
- **U.S.I. TRIESTE**, Corso Trieste, 22 Roma
- **U.S.I. DOC PRATI**, via Virginio Orsini, 18/27A
- **U.S.I. DOC - TUSCOLANA**, Via Tuscolana 212/F
- **U.S.I. DOC LIDO DI OSTIA**, Viale del Lido, 5/A
- **U.S.I. LIDO DI OSTIA** - Villa Del Lido, viale del Lido, 3 Roma

CASA DI CURA MARCO POLO S.r.l., viale Marco Polo, 41, 00154 Roma (Ostiense). Unica clinica oncologica monospecialistica privata della Regione Lazio, offre percorsi di diagnosi e cura oncologica nelle specialità della Radioterapia, della Oncologia Medica, della Medicina Nucleare con Terapia Radiometabolica.

Toscana

- **U.S.I. LUCCA (Checkup Medical Center)**, Traversa II Via Romana 35, Lucca
- **U.S.I. San Vito - S. Anna**, viale Einaudi 80/150, Lucca
- **U.S.I. San Vito - Lunata**, via Pesciatina 236, Capannori (LU)
- **U.S.I. San Vito - Altopascio**, via Cavour 25, Altopascio (LU)
- **U.S.I. San Vito - Porcari**, via Romana Est 76, Porcari (LU)
- **U.S.I. San Vito - Lammari**, via delle Ville 128, Capannori (LU)

2. QUALITÀ E GESTIONE DEL RISCHIO CLINICO

La U.S.I. applica fin dalla sua fondazione avanzati sistemi di controllo e gestione della Qualità di tutte le prestazioni sanitarie, che sono erogate nel rispetto di linee guida e metodiche analitiche riconosciute dalla comunità scientifica.

La “visione”, la “missione” e le politiche aziendali in tema di Qualità sono rivolte alla erogazione di prestazioni sanitarie di elevato livello qualitativo, avvalendosi di tecnologie biomedicali avanzate, del coinvolgimento e della competenza del personale, di una corretta comunicazione, del rispetto dei requisiti cogenti e volontari, di promozione della Salute e tutela dei diritti del Paziente, di tecniche di prevenzione dei rischi e miglioramento continuo.

I processi aziendali sono monitorati mediante indicatori che fanno riferimento anche a: esiti e caratteristiche delle prestazioni; tempi di attesa; tasso di ripetizioni dei prelievi; accuratezza analitica; soddisfazione di utenti, pazienti e parti interessate; incidenza di “non conformità”, reclami, incidenti o “quasi-incidenti” in materia di Salute e Sicurezza sui luoghi di Lavoro, eventi avversi o “sentinella”, alla efficacia delle azioni conseguentemente intraprese.

I controlli prevedono la partecipazione a programmi di verifica esterna di Qualità a livello nazionale ed internazionale.

Tutte le strutture del Gruppo U.S.I. sono certificate secondo la norma internazionale UNI EN ISO 9001:2015 rilasciata da un prestigioso organismo di certificazione.

La struttura sanitaria è inoltre accreditata con il Servizio Sanitario della Regione Lazio, sulla base degli *Ulteriori requisiti per l'accreditamento delle strutture sanitarie*, disciplinati dalla normativa di riferimento.

Eventuali elementi di rischio clinico sono valutati in tutte le fasi del percorso sanitario del Paziente.

3. CONSENSO INFORMATO, DIRITTI E DOVERI DEL PAZIENTE

La struttura sanitaria garantisce attivamente il diritto del Paziente:

- a essere informato in modo appropriato e comprensibile dal personale sanitario sul proprio stato di Salute e su caratteristiche, rischi, alternative in relazione alle prestazioni sanitarie che lo riguardano, esprimendo preventivamente il proprio consenso o diniego;
- a essere assistito con attenzione, imparzialità, nel rispetto del proprio tempo, della propria dignità, delle proprie esigenze e convinzioni filosofiche o religiose;
- alla trasparenza e alla semplicità dei percorsi amministrativi;
- alla riservatezza e confidenzialità delle prestazioni sanitarie ricevute;
- alla Sicurezza e alla Qualità delle prestazioni sanitarie;
- al reclamo e a una opportuna risposta.

Si richiede agli utenti di fare sempre presente al personale di accettazione o sanitario della struttura eventuali esigenze legate alle proprie condizioni di Salute, per prevenire eventuali rischi di eventi avversi o indesiderati (es. in caso di problematiche legate alla mobilità del paziente o a terapie già in corso).

Si richiama l'importanza di un comportamento dell'utenza improntato al rispetto e alla comprensione dei diritti degli altri utenti e dei pazienti, oltre che di fiducia e collaborazione verso il personale sanitario.

Si richiede il rispetto degli orari delle prestazioni prenotate, informando in caso di ritardi o di annullamento.

Si rammenta inoltre che nella Struttura è rigorosamente vietato fumare.

4. TUTELA DELL'UTENTE, SUGGERIMENTI E RECLAMI

Suggerimenti o reclami possono essere avanzati dagli utenti mediante il sito web www.usi.it, su “carta bianca” o sul *Questionario di gradimento* ritirabile presso le sale d'attesa delle strutture e da inserire negli appositi contenitori o da inviare via posta ordinaria, e-mail o fax ai recapiti indicati nella presente Carta dei Servizi.

Le funzioni preposte alla raccolta dei reclami sono la Segreteria di Accettazione e la Direzione Sanitaria. A ogni segnalazione firmata sarà assicurata una risposta nel più breve tempo possibile e comunque non oltre 30 giorni dalla presentazione della stessa, salvo cause ostative importanti.

E' possibile avanzare reclamo anche presso il TRIBUNALE PER I DIRITTI DEL MALATO (Viale Angelico, 28, 00195 Roma, Tel. 06/3729924, 06/6385881 e-mail: roma@cittadinanzattiva.it).

5. L'ACCESSO ALLE PRESTAZIONI E I COSTI

- Per accedere a prestazioni in **accreditamento con il SSN** è necessaria una richiesta da parte dal medico curante (impegnativa SSN su "ricetta rosa" o elettronica), che indichi anche le eventuali esenzioni. Di norma l'impegnativa ha una validità di un anno e contiene fino a 8 prestazioni per la medesima branca. Per le prestazioni in convenzione con il SSN sono applicate le stesse tariffe delle strutture pubbliche.
- Per accedere a prestazioni in regime privato, o in convenzione con enti privati, può essere necessaria una richiesta del medico curante o specialista (fare riferimento ai capitoli successivi per le specifiche prestazioni).
- Presso le segreterie di accettazione o contattando il numero unico **06 32868.1** sono fornite informazioni su tempi, costi e modalità di preparazione alle prestazioni sanitarie erogate e sono richiedibili preventivi. Sul sito web www.usi.it sono inoltre consultabili apposite "informative" per la corretta preparazione del Paziente alle prestazioni sanitarie richieste.
- Per informazioni in merito alla stipula di convenzioni con organizzazioni private è possibile contattare il relativo ufficio all'indirizzo e-mail convenzioni@usi.it.
- E' possibile il pagamento delle prestazioni mediante contanti, assegni bancari, bancomat o carte bancarie.
- Per eventuali **urgenze**, il personale sanitario interessato valuta l'esecuzione delle analisi nei tempi eventualmente richiesti, stabilendo il tempo di rilascio del referto completo o parziale nel minor tempo tecnico possibile.
- La struttura sanitaria attua iniziative di promozione della Salute, predisponendo campagne informative e pacchetti sanitari specifici o multidisciplinari in relazione alle maggiori patologie trattate. I pacchetti sanitari possono comprendere prestazioni mediche, radiologiche o di analisi cliniche. E' possibile fare riferimento al sito web o richiedere informazioni in fase di accettazione in relazione alle eventuali iniziative in corso.
- Presso la struttura è presente personale in grado di comunicare in **lingua inglese** e/o in altre lingue straniere. Della Carta dei servizi è disponibile una versione in lingua inglese richiedibile in Segreteria.
- I dipendenti ed i collaboratori della struttura sanitaria sono identificabili dal tesserino di riconoscimento, che va esposto anche dall'operatore in formazione.
- La struttura garantisce prestazioni sanitarie che tengano conto delle convinzioni religiose o degli aspetti culturali del Paziente. Fare presente eventuali esigenze in fase di accettazione per concordare le opportune modalità.
- Presso tutte le strutture sanitarie del Gruppo U.S.I. sono presenti percorsi preferenziali per **pazienti in condizione di fragilità** (es. ridotta mobilità o gravidanza) o interessati da patologie oncologiche.
- Nella struttura sono disponibili detergenti-disinfettanti per le mani.
- Ulteriori informazioni sulle modalità di prenotazione e accesso sono riportate nei paragrafi sulle specifiche prestazioni.

6. IL RITIRO DEI REFERTI

Il ritiro dei referti e dei relativi eventuali allegati può essere effettuato presso la Segreteria di Accettazione oppure "on-line", attivando il relativo servizio al momento dell'accettazione.

Si rammenta che i referti possono essere consegnati solo:

- al diretto interessato o persona delegata (che dovrà presentare il proprio documento di identità, la delega e copia del documento di identità del delegante);
- in caso di minore, all'interessato munito di documento di identità o a chi esercita la podestà genitoriale, munito di documento di identità;
- al tutore o curatore munito di documento di identità e della documentazione necessaria.

Di norma, i duplicati di referti digitali sono rilasciabili immediatamente, per gli eventuali duplicati di referti cartacei sono invece da considerare i tempi ordinari definiti in funzione della tipologia di referto (cfr. cap. 7).

La conservazione della documentazione sanitaria è effettuata in accordo alla normativa cogente. Richiedere comunque informazioni in Segreteria di Accettazione.

7. LE PRESTAZIONI E I TEMPI DI ATTESA

Tutte le prestazioni sanitarie erogate presso la struttura sanitaria ed elencate e dettagliate nei capitoli successivi, sono autorizzate e nei casi indicati, accreditate, in base alle delibere di accreditamento riportate nel frontespizio della presente carta dei servizi.

Nei capitoli successivi sono dettagliati per ogni branca specialistica, in regime di accreditamento con il SSN o private:

- Nominativo del Responsabile di riferimento
- Informazioni sulle modalità di prenotazione e accesso
- Informazioni sulle prestazioni erogate e sui relativi tempi di attesa per prenotazione, accesso e refertazione.

MEDICINA SPECIALISTICA AMBULATORIALE

Direttore Sanitario: Dott. Tommaso Tombesi

Prenotazione e accesso

- I sigg. pazienti possono prenotare le prestazioni sanitarie in sede, telefonicamente o su sito web.
- Al momento della visita i sigg. pazienti possono esibire eventuale documentazione di precedenti esami diagnostici.
- La Segreteria di Accettazione è a disposizione per informazioni sulle prestazioni erogate in regime privato o di convenzione con enti privati, sui relativi tempi, costi e sul personale specialistico di riferimento.
- Consultare il sito web www.usi.it o la Segreteria di Accettazione per le informazioni sulla corretta preparazione del Paziente alle prestazioni sanitarie richieste.

Prestazioni di medicina specialistica autorizzate, erogate in regime privato e relativi tempi di attesa

Presso la struttura sanitaria sono autorizzate ed a regime privato erogate le seguenti prestazioni di Medicina Specialistica Ambulatoriale:

- | | |
|------------------------|------------------------------|
| ○ ANGIOLOGIA | ○ MEDICINA DELLO SPORT (*) |
| ○ CARDIOLOGIA | ○ MEDICINA INTERNA (*) |
| ○ EMATOLOGIA (*) | ○ NEUROLOGIA (*) |
| ○ ENDOCRINOLOGIA | ○ OCULISTICA (*) |
| ○ GASTROENTEROLOGIA(*) | ○ ORTOPIEDIA E TRAUMATOLOGIA |
| ○ GERIATRIA (*) | ○ REUMATOLOGIA (*) |
| ○ GINECOLOGIA | ○ PNEUMATOLOGIA (*) |

(*) prestazioni in fase di organizzazione, richiedere informazioni in segreteria

Tempi di attesa per prenotazione: min. 1, max. 5 giorni lavorativi.

DIAGNOSTICA PER IMMAGINI

Direttore Tecnico sezione di Radiologia: Dott.ssa Valentina Pulcinelli

Prenotazione e accesso

- I sigg. pazienti possono prenotare in sede, telefonicamente o su sito web.
- La Segreteria di Accettazione è a disposizione per informazioni sulle prestazioni erogate in regime privato o di convenzione con enti privati, sui relativi tempi, costi e sul personale specialistico di riferimento.
- Consultare il sito web www.usi.it o la Segreteria di Accettazione per le informazioni sulla corretta preparazione del Paziente alle prestazioni sanitarie richieste.

Prestazioni radiologiche erogate in regime privato e relativi tempi di attesa

- | | |
|---|---|
| <ul style="list-style-type: none"> - RX ANCA - RX ARCATA DENTARIA INFERIORE-SUPERIORE - RX BACINO - RX CISTOGRAFIA DISCENDENTE - RX CLISMA OPACO SEMPLICE - DOPPIO CONTRASTO - RX COLONNA CERVICALE - RX COLONNA TORACICA (DORSALE) - RX COLANGIOGRAFIA - RX COLONNA LOMBO-SACRALE - RX RACHIDE IN TOTO - RX COLONNA IN TOTO SOTTO CARICO - RX CRANIO (3 PROIEZIONI) - RX ALTRE OSSA DELLA FACCIA - RX ADDOME A VUOTO - RX TRANSITO INTESTINALE - RX DIGERENTE COMPLETO - RX DETERMINAZIONE DIAMETRI PELVICI - RX EMIMANDIBOLA - RX ENDORALE - RX ESOFAGO | <ul style="list-style-type: none"> - RX DIRETTA EPATICA - RX FISTOLOGRAFIA - RX GALATTOGRAFIA - RX GOMITO – AVAMBRACCIO - RX FEMORE - GAMBA – GINOCCHIO - RX SPALLA - ARTO SUPERIORE - RX POLSO – MANO - RX PIEDE – CAVIGLIA - RX ASSIALE DELLA ROTULA (3 PROIEZIONI) - RX TESSUTI MOLLI DEL COLLO - RX MAMMOGRAFIA (BILATERALE) - RX MAMMOGRAFIA (MONOLATERALE) - RX PROIEZIONI OBLIQUE IN FLESSO ESTENSIONE - RX MORFOMETRIA VERTEBRALE - RX TELECRANIO - RX ORTOPANORAMICA - RX STRATIGRAFIA ATM DENTALE - RX STRATIGRAFIA ATM MONOLATERALE - RX STRATIGRAFIA ARCADE DENTARIE |
|---|---|
- ECOGRAFIA: Addominale, Articolare, Mammaria, Parti molli, Pelvica, Prostatica (Transrettale biplana), Transvaginale, Testicolare, Tiroidea.
 - ECOCOLORDOPPLER: Aorta addominale, Arterie renali, Carotideo, Tiroideo, Testicolare, Vasi sovra-aortici.

E' possibile richiedere in Segreteria informazioni su eventuali ulteriori prestazioni radiologiche eseguite presso la struttura o presso altre strutture del Gruppo U.S.I. in regime privato.

I tempi di attesa per prenotazione e per il ritiro di referti e allegati di prestazioni di diagnostica per immagini erogate in regime privato sono riportati nella seguente tabella:

Tempi di attesa prestazioni radiologiche in regime privato			
Prestazioni	Lista di attesa per prenotazioni	Ritiro referto	Ritiro immagini
RADIOLOGIA GENERALE	1 max. 5 giorni	3 giorni lavorativi	10 minuti dalla prestazione con possibilità di consegna su supporto digitale
ORTOPANORAMICA	1 max. 5 giorni	3 giorni lavorativi	
ECOGRAFIA, ECOCOLORDOPPLER	1 max. 5 giorni	Immagini ed eventuale referto disponibili al termine della prestazione	
MAMMOGRAFIA (low dose)	1 max. 5 giorni	3 giorni lavorativi	

ANALISI CLINICHE DI LABORATORIO

Direttore Tecnico del Laboratorio di analisi cliniche: Dott.ssa Catia Zappa

Prenotazione e accesso

- Per accedere a prestazioni in accreditamento con il SSN è necessaria una richiesta del medico curante (impegnativa SSN su “ricetta rosa” o elettronica).
- I prelievi ematici si effettuano senza prenotazione recandosi dalle ore 7.00 alle ore 13.00, dal lunedì’ al venerdì, e dalle ore 7.00 alle ore 12.00 il sabato, direttamente presso l'ufficio accettazione della nostra struttura.
- Consultare il sito web www.usi.it o la Segreteria di Accettazione per le informazioni sulla corretta preparazione del Paziente alle prestazioni sanitarie richieste.
- Sono eseguiti prelievi a domicilio, la Segreteria di Accettazione è a disposizione per le relative informazioni.

Prestazioni di analisi cliniche erogate in regime di accreditamento con il SSN

- | | | |
|--|---|-----------------------------------|
| - 17KS URINARIO (MG/24H) | - COLESTEROLO TOTALE | - FT3 (ECL) - 4° PRELIEVO |
| - 17OH IDROSSICORTICOSTEROIDI | - COLTURA SECRETO PROSTATICO | - FT3 (ECL) - 5° PRELIEVO |
| - 17OH PROGESTERONE | - COLTURA SECRETO URETRALE | - FT4 (ECL) |
| - 17OH PROGESTERONE - 2° PRELIEVO | - COLTURA VAGINALE + ABG | - GAMMAGLUTAMILTRANSFERASI (37°) |
| - AB ANTI-INSULINA | - COPROCOLTURA | - GASTRINA |
| - AB ANTI-MICROSOMIALI | - COPROCOLTURA PER SALMONELLA | - GASTRINA - 2° PRELIEVO |
| - AB ANTI-PEROSSIDASI TIROIDEA (ECL) | - CORTISOLO - 2° PRELIEVO (ECL) | - GH |
| - AB ANTI-TIREOGLOBULINA (ECL) | - CORTISOLO (ECL) | - GH - 2° PRELIEVO |
| - ACIDO FOLICO (ECL) | - CORTISOLO CIRC ADIANO | - GLICEMIA |
| - ACTH | - CORTISOLO URINARIO (ECL) | - GLICOSURIA TOTALE |
| - ACTH - 2° PRELIEVO | - CREATININEMIA | - GLOBULI BIANCHI |
| - ALDOLASI (37°) | - CURVA FSH | - GLOBULI ROSSI |
| - ALDOSTERONE | - CURVA GLICEMICA | - GLUCAGONE |
| - ALDOSTERONE - 2° PRELIEVO | - CURVA INSULINA-STIM. GLUCOSIO (ECL) | - GLUCAGONE - 2° PRELIEVO |
| - ALDOSTERONE URINARIO | - CURVA LH (ecl) - STIMOLO GNRH | - HAV-AB |
| - ALFAFETOPROTEINA (ECL) | - CURVA PEPTIDE C | - HAV-AB IGM |
| - ALFAFETOPROTEINA IN GRAVIDANZA | - DHT DEIDROEPIANDROSTERONE | - HAV-IGM |
| - ALFAFETOPROTEINA URINARIA | - DHT DEIDROEPIANDROSTERONE - 2° PRELIEVO | - HBCAB - IGM |
| - AMILASEMIA (37°) | - DEA-SOLFATO | - HBCAB (ANTICORPO ANTICORE) |
| - AMILASURIA | - DEA-SOLFATO - 2° PRELIEVO | - HBEAB (ANTICORPO ANTI-E) |
| - AMMONIEMIA | - DIGOXINA (ECL) | - HBSAB (ANTICORPO ANTI-S) |
| - ANDROSTENEDIONE DELTA 4 | - DIGOXINA (ECL) - 2° PRELIEVO | - HBSAG (ANTIGENE AUSTRALIA) |
| - ANDROSTENEDIONE DELTA 4 - 2° PRELIEVO | - E1 - ESTRONE | - HBSAG (ANTIGENE E) |
| - ANGIOTENSINA | - E1 - ESTRONE - 2° PRELIEVO | - HCG PLASMATICO |
| - ANGIOTENSINA - 2° PRELIEVO | - E3 - ESTRIOLO | - HCG URINARIO |
| - ANTISTREPTOLISINA | - E3 - ESTRIOLO - 2° PRELIEVO | - HCV-AB ANTI EPATITE C |
| - ATTIVITA' PROTROMBINICA + INR | - EMATOCRITO | - HDV-AB (ANTICORPO ANTIDELTA) |
| - ATTIVITA' PROTROMBINICA + INR 2° PR. | - EMOCOLTURA | - HDV-AB IGM |
| - ATTIVITA' PROTROMBINICA + INR 3° PR. | - EMOCROMO COMPLETO E FORMULA | - HDV-AG (ANTIGENE DELTA) |
| - ATTIVITA' PROTROMBINICA + INR 4° PR. | - EMOCROMO COMPLETO E FORMULA - 2° PR. | - HPL |
| - ATTIVITA' PROTROMBINICA + INR 5° PR. | - EMOCROMO COMPLETO E FORMULA - 3° PR. | - IGE SPECIFICHE (PER ALLERGENE) |
| - ATTIVITA' PROTROMBINICA + INR 6° PR. | - EMOCROMO COMPLETO E FORMULA - 4° PR. | - IGE TOTALI (ECL) |
| - ATTIVITA' PROTROMBINICA + INR 7° PR. | - EMOCROMO COMPLETO E FORMULA - 5° PR. | - IGG SPECIFICHE (PER ALLERGENE) |
| - ATTIVITA' PROTROMBINICA + INR 8° PR. | - EMOCROMO COMPLETO E FORMULA - 6° PR. | - IGG4 SPECIFICHE (PER ALLERGENE) |
| - AZOTEMIA (AZOTO UREICO) | - EMOCROMO COMPLETO E FORMULA - 7° PR. | - INSULINA BASALE (ECL) |
| - BETA- 2 MICROGLOBULINA EMATICA - 2° PRELIEVO | - EMOCROMO COMPLETO E FORMULA - 8° PR. | - LATTE (ESAME) |
| - BILIRUBINEMIA DIRETTA | - EMOGLOBINA | - LATTICODEIDROGENASI (LDH) |
| - BILIRUBINEMIA TOTALE | - ESAME ANTIMICOGRAMMA + ABG | - LH - 2° PRELIEVO |
| - BILIRUBINEMIA TOTALE E FRAZIONATA | - ESAME COLTURALE + ABG | - LH (ECL) |
| - BILIRUBINEMIA TOTALE E FRAZIONATA - 2° parte | - ESAME COLTURALE CON ANTIBIOGRAMMA | - NSE (ECL) |
| - CA 125 (ECL) | - ESAME MICROSCOPICO | - OSTEOCALCINA (ECL) |
| - CA 15-3 (ECL) | - ESTRIOLO IN GRAVIDANZA | - P.A.P (RIA) |
| - CA 19-9 (ECL) | - ESTRIOLO URINARIO | - P.S.A. (ECL) |
| - CA 50 | - FATTORE REUMATOIDE | - PAP TEST (ESAME ONCOCITOLOGICO) |
| - CALCEMIA | - FECI (ESAME COMPLETO) | - PEPTIDE C |
| - CALCIO IONIZZATO | - FECI (RICERCA PARASSITI) | - PEPTIDE C - 2° PRELIEVO |
| - CALCITONINA | - FECI (SANGUE OCCULTO) | - PEPTIDE C URINARIO |
| - CALCITONINA - 2° PRELIEVO | - FERRITINA (ECL) | - PIASTRINE |
| - CALCITONINA - 3° PRELIEVO | - FIBRINOGENO | - POTASSIEMIA |
| - CALCUIRIA | - FOSFATASI ACIDA | - POTASSIURIA |
| - CALCOLO (ESAME) | - FOSFATASI ALCALINA (37°) | - PROFILO GLICEMICO |
| - CANDIDA ALBICANS (COLTURALE) | - FOSFATURIA | - PROFILO INSULINEMICO (ECL) |
| - CEA (ECL) | - FOSFOREMIA P | - PROGESTERONE (ECL) |
| - CK-MB (37°) | - FSH - 2° PRELIEVO | - PROLATTINA |
| - CLOREMIA | - FT3 (ECL) | - PROLATTINA - 2° PRELIEVO |
| - CLORURI | - FT3 (ECL) - 2° PRELIEVO | - PROTIDEMIA TOTALE |
| | - FT3 (ECL) - 3° PRELIEVO | - PROTIDOGRAMMA CON PROTIDEMIA |

- | | | |
|-------------------------------|--------------------------------------|----------------------------------|
| - PTH-INTATTO (ECL) | - SOMATOMEDINA C - 2° PRELIEVO | - TRANSAMINASI - GOT (37°) |
| - PTH-MN | - SOMATOMEDINA C (ICF - 1) MG / ML | - TRANSAMINASI - GPT (37°) |
| - RA-TEST | - TA4 (SCC) | - TRICHOMONAS SECRETO VAGINALE |
| - REAZIONE DI PAUL BUNNEL | - TAMPONE FARINGEO CON ANTIBIOGRAMMA | - TRIGLICERIDI |
| - REAZIONE DI WAALER ROSE | - TAMPONE NASALE CON ANTIBIOGRAMMA | - TSH (ECL) |
| - RENINA (IRMA) | - TAS | - TSH (ECL) - 2° PRELIEVO |
| - RENINA (IRMA) - 2° PRELIEVO | - TBG (RIA) | - URICOEMIA |
| - RESISTENZA GLOBULARE | - TEST DI COOMBS DIRETTO | - URINE |
| - RETICOCOCITI | - TEST DI COOMBS INDIRETTO | - URINOCOLTURA CON ANTIBIOGRAMMA |
| - SIDEREMIA | - TESTOSTERONE URINARIO | - VES |
| - SIERODIAGNOSI DI V. E W. | - TIREOGLOBULINA (ECL) | - VES (INDICE DI KATZ) |
| - SODIEMIA NA | - TPA | - VITAMINA B12 (ECL) |
| - SODIURIA | - TPA URINARIO | |

I tempi di attesa per prenotazione e per il ritiro di referti e allegati di prestazioni di analisi cliniche erogati in regime di accreditamento con il SSN sono riportati nella seguente tabella:

Tempi di attesa analisi cliniche in regime di accreditamento con il SSN – Laboratorio generale di base	
Prestazioni	Tempi di attesa per il referto
CHIMICA CLINICA, COAGULAZIONE ED EMATOLOGIA	In giornata
ORMONOLOGIA (tiroide, fertilità, marcatori tumorali, marker epatite B)	2 giorni
IMMUNOLOGIA (TORCH, AIDS, HCVAB)	3 giorni
ALLERGOLOGIA	5 giorni
MICROBIOLOGIA E PARASSITOLOGIA	In funzione dei tempi di coltura

Prestazioni di analisi cliniche erogate in regime privato

- | | | |
|--|-------------------------------------|---------------------------------------|
| - 11 DEOSSICORTISOLE | - AB ANTI - ECHO VIRUS 25 | - AB ANTI-MALARIA |
| - 13C UREA BREATH TEST PER H. PYLORI | - AB ANTI - ECHO VIRUS 28 | - AB ANTI-MICOPLASMA IGG |
| - 3ALFA-ANDROSTANEDILO | - AB ANTI - ECHO VIRUS 3 | - AB ANTI-MICOPLASMA IGM |
| - 3ALFA-ANDROSTANEDILO - 2° PRELIEVO | - AB ANTI - ECHO VIRUS 4 | - AB ANTI-MICOPLASMA PNEUMONIAE IGG |
| - AB ANTI - ADENOVIRUS IGG | - AB ANTI - ECHO VIRUS 6 | - AB ANTI-MICOPLASMA PNEUMONIAE IGM |
| - AB ANTI - ADENOVIRUS IGM | - AB ANTI - ECHO VIRUS 8 | - AB ANTI-MIELOPEROSSIDASI IGG |
| - AB ANTI - AMEBA | - AB ANTI - ECHO VIRUS 9 | - AB ANTI-MITOCONDRI |
| - AB ANTI - BORRELIA (IGG) | - AB ANTI - EPSTEIN BARR NUCLEAR AG | - AB ANTI-MORBILLO IGG |
| - AB ANTI - BORRELIA (IGM) | - AB ANTI - EPSTEIN BARR VCA | - AB ANTI-MORBILLO IGM |
| - AB ANTI - CARDIOLIPINA (IGG + IGM) | - AB ANTI - EPSTEIN BARR VIRUS IGG | - AB ANTI-MUCOSAGASTRICA |
| - AB ANTI - CITOMEGALOVIRUS (IGG + IGM) | - AB ANTI - EPSTEIN BARR VIRUS IGM | - AB ANTI-MUSCOLO CHINASICO SPECIFICO |
| - AB ANTI - CLAMIDIA (IGA) | - AB ANTI - H. PYLORI IGG | - AB ANTI-MUSCOLO LISCIO |
| - AB ANTI - CLAMIDIA (IGG) | - AB ANTI - PARAINFLUENZA TIPO 1 | - AB ANTI-MUSCOLO STRIATO |
| - AB ANTI - CLAMIDIA (IGM) | - AB ANTI - PARAINFLUENZA TIPO 2 | - AB ANTI-NUCLEO |
| - AB ANTI - CLAMIDIA PNEUMONIA (IGA) | - AB ANTI - PARAINFLUENZA TIPO 3 | - AB ANTI-NUCLEO IGM |
| - AB ANTI - CLAMIDIA PNEUMONIA (IGG) | - AB ANTI - TYROSINE PHOSPHATASE | - AB ANTI-OVAIO |
| - AB ANTI - CLAMIDIA PNEUMONIA (IGM) | - AB ANTI-CELLULE P. GASTRICHE | - AB ANTI-PAPOVA VIRUS |
| - AB ANTI - CLAMIDIA TRACHOMATIS - IGA | - AB ANTI-CENTROMERO | - AB ANTI-PAROTITE IGG |
| - AB ANTI - CLAMIDIA TRACHOMATIS - IGG | - AB ANTI-CITOPLASMA NEUTROF | - AB ANTI-PAROTITE IGM |
| - AB ANTI - CLAMIDIA TRACHOMATIS - IGM | - AB ANTI-CITOPLASMA NEUTROFIL | - AB ANTI-PARVOVIRUS B19 IGG |
| - AB ANTI - COXACKIE A - IGG TOTALI | - AB ANTI-CUTE | - AB ANTI-PARVOVIRUS B19 IGM |
| - AB ANTI - COXACKIE A4 | - AB ANTI-DNA | - AB ANTI-PERTOSSE IGG |
| - AB ANTI - COXACKIE A7 | - AB ANTI-DNA DS | - AB ANTI-PERTOSSE IGM |
| - AB ANTI - COXACKIE A9 | - AB ANTI-DNA NATIVO | - AB ANTI-PIASTRINE |
| - AB ANTI - COXACKIE B - IGG TOTALI | - AB ANTI-DNA SS | - AB ANTI-POLIO |
| - AB ANTI - COXACKIE B1 | - AB ANTI-ENDOMISIO IGA | - AB ANTI-PROTEINASI 3 IGG |
| - AB ANTI - COXACKIE B2 | - AB ANTI-ENDOMISIO IGG | - AB ANTI-RECCETTORE ACETILCOLINA |
| - AB ANTI - COXACKIE B3 | - AB ANTI-ENDOTELIO | - AB ANTI-RECCETTORE TSH |
| - AB ANTI - COXACKIE B4 | - AB ANTI-FOSFOLIPIDI | - AB ANTI-REO VIRUS |
| - AB ANTI - COXACKIE B5 | - AB ANTI-GAD | - AB ANTI-RETICOLINA |
| - AB ANTI - COXACKIE B6 | - AB ANTI-GLIADINA (IGA) | - AB ANTI-RIBOSOMA |
| - AB ANTI - COXACKIE VIRUS A - IG TOTALI | - AB ANTI-GLIADINA (IGG) | - AB ANTI-RNA PROTEINE |
| - AB ANTI - COXACKIE VIRUS B - IG TOTALI | - AB ANTI-H. PYLORI IGA | - AB ANTI-ROSOLIA IGG |
| - AB ANTI - ECHINOCOCCO | - AB ANTI-HERPES TIPO 1 IGG | - AB ANTI-ROSOLIA IGM |
| - AB ANTI - ECHO VIRUS - IG TOTALI | - AB ANTI-HERPES TIPO 1/2 IGM | - AB ANTI-ROTA VIRUS |
| - AB ANTI - ECHO VIRUS 11 | - AB ANTI-INSULAE PANCREATICHE | - AB ANTI-SPERMA (L. SEMINALE) |
| - AB ANTI - ECHO VIRUS 14 | - AB ANTI-JALURONIDASI | - AB ANTI-STREPTOCHINASI |
| - AB ANTI - ECHO VIRUS 16 | - AB ANTI-LEGIONELLA PNEUMOPHILA | - AB ANTI-SURRENE |
| - AB ANTI - ECHO VIRUS 18 | - AB ANTI-LEISHMANIA | - AB ANTI-TOXOPLASMA IGA |
| - AB ANTI - ECHO VIRUS 20 | - AB ANTI-LEPTOSPIROSI (IG TOTALI) | |

- AB ANTI-TOXOPLASMA IGG	- CADMIO NEL SANGUE	- DROGHE SU MATRICE CHERATINICA: BARBITURICI
- AB ANTI-TOXOPLASMA IGG-IGM	- CADMIO NELLE URINE	- DROGHE SU MATRICE CHERATINICA: ANFETAMINE
- AB ANTI-TRANSGLUTAMINASI IGA	- CAPACITA' FE LEGANTE (TIBC)	- DROGHE SU MATRICE CHERATINICA: BENZODIAZEPINE
- AB ANTI-TRANSGLUTAMINASI IGG	- CARBAMAZEPINA	- DROGHE SU MATRICE CHERATINICA: CANNABINOIDI
- AB ANTI-VARICELLO ZOSTER IGG	- CARBOSSIEMOGLOBINA	- DROGHE SU MATRICE CHERATINICA: COCAINA
- AB ANTI-VARICELLO ZOSTER IGM	- CARIOTIPO MOLECOLARE (ARRAY- CGH)	- DROGHE SU MATRICE CHERATINICA: MDMA
- AB ANTI-VIRUS INFLUENZA A	- CARNITINA	- DROGHE SU MATRICE CHERATINICA: METADONE
- AB ANTI-VIRUS INFLUENZA B	- CARNITINA (L. SEMINALE)	- DROGHE SU MATRICE CHERATINICA: OPPIACEI
- AB ANTI-VIRUS R. SINCIZIALE	- CATECOLAMINE FRAZIONATE	- ECFR (ESONI 18-19-20-21)
- AB SACCHAROMYCES CEREVISIAE IGA	- CATECOLAMINE PLASMATICHE	- ELETTOFORESI EMOGLOBINA
- AB-ANTI-SM (ANTIGENE SMITH)	- CATECOLAMINE TOTALI - URINE 24H	- ELETTOFORESI PROTEINE URINARIE
- ACE	- CELIACHIA (DQ2/DQ8)	- EMATOCRITO PIASTRINICO
- ACE URINARIO	- CERULOPLASMINA	- EMOCROMATOSI (H63D, S65C, C282Y)
- ACIDI BILIARI	- CHINIDINA	- EMOGLOBINA GLICOSILATA (HBAIC)
- ACIDO 5 - IDROSSINDOLACETICO	- CHLAMYDIA TRACHOMATIS	- EOSINOFILI FECALI
- ACIDO CITRICO - LIQUIDO SEMINALE	- CISTATINA C	- EOSINOFILI NELLE URINE
- ACIDO FETIL-GLIOSILICO	- CISTINA NELLE URINE	- EPATO QUICK
- ACIDO IPPURICO	- CITOMEGALOVIRUS (PCR)	- EPSTEIN BARR
- ACIDO LATTICO	- CITRATURIA	- ESAME CITO. - AGOASPIRATO
- ACIDO MANDELICO	- CLAMYDIA (IMMUNOCROMATOLOGRAFIA)	- ESAME CITO. - AGOASPIRATO 2° CAMPIONE
- ACIDO METIL-IPPURICO URINARIO	- CLAMYDIA TRACHOMATIS (PCR)	- ESAME CITOLOGICO - SECRETO
- ACIDO OMOVANILICO	- CLEARANCE DEGLI OSSALATI	- ESAME CITOLOGICO - SECRETO 2° CAMPIONE
- ACIDO VALPROICO	- CLEARANCE DEGLI URATI	- ESAME CITOLOGICO URINE
- ACIDO VANILMADELICO	- CLEARANCE DEI FOSFATI	- ESAME CITOLOGICO - VERSAMENTO
- ADENOSINMOFOSFATO-C PLASMATICO	- CLEARANCE DELLA CREATININA	- ESAME CITOLOGICO - VERSAMENTO 2° CAMPIONE
- ADENOSINMOFOSFATO-C URINARIO	- CLEARANCE DELL'UREA	- ESAME CITOLOGICO FASE LIQUIDA
- AGGLUTININE A FREDDO	- CLOSTRIDIUM (COLTURALE)	- ESAME ISTOLOGICO - 1° CAMPIONE
- AGGREGAZIONE PIASTRINICA	- CLOSTRIDIUM DIFFICILE	- ESAME LIQUIDO ASCITICO
- AGGREGAZIONE SPONTANEA	- COBALTO PLASMATICO	- ESAME LIQUIDO CEFALO-RACHIDIANO
- ALA D	- COLESTEROLO ESTERIFICATO	- ESAME LIQUIDO PERITONEALE
- ALA URINARIO	- COLESTEROLO HDL	- ESAME LIQUIDO PLEURICO
- ALBUMINEMIA	- COLESTEROLO LDL	- ESAME LIQUIDO SINOVIALE
- ALCOOL URINARIO	- COLESTEROLO VLDL	- ESAME SECRETO URETRALE A FRSSCO
- ALCOOLEMIA	- COLINESTERASI (37°)	- ESAMI ULTRASTRUTTURALI MICROSCOPIA
- ALFA ANTITRIPSINA	- CULTURA IN VITRO MUCOSA INTESTINALE	- ESTROGENI TOTALI
- ALLUMINIO SIERICO	- COMPLEMENTO TOTALE	- ETHOSUCCIMIDE
- ALLUMINIO URINARIO	- CONTA DI ADDIS	- F.A.G
- AN. MARKER MICROSATELLITI LHO/RER	- COPROPORFIRINE	- F.D.P. URINARIO
- ANALISI DI MUTAZIONE GENE K-RAS	- COTININA TEST	- FATTORE II° MUTAZ. GENE PROTROMBINA
- ANALISI FRAMMENTI	- COVIG SARS-COV-2-IGG	- FATTORE V - Y1702C
- ANALISI MUTAZIONE DEL GENE BRCA2	- COVIM-SARS-COV2-IGM	- FATTORE V COAGULATIVO
- ANALISI MUTAZIONE DEL GENE BRCA1	- COV2 ANTI SARS COV2 IG TOTALI	- FATTORE V° - POLIMORFISMO H 1299 R
- ANALISI MUTAZIONE DEL GENE MLH1	- COV2R ANTI SARS COV2 IG TOTALI REFLEX	- FATTORE V° DI LEIDEN
- ANALISI MUTAZIONE DEL GENE MSH2	- CREATINOFOSFOKINASI (CPK)	- FATTORE VII COAGULATIVO
- ANALISI MUTAZIONE DEL PONCOGENE RET	- CREATINURIA	- FATTORE VIII COAGULATIVO
- ANALISI SEQUENZA	- CREATINURIA - 2° CAMPIONE	- FATTORI TROMBOTICI (14 MUTAZIONI)
- ANALISI SEQUENZA GENE FIBROSI CISTI	- CRIOAGGLUTININE	- FATTORI TROMBOTICI (6 MUTAZIONI)
- ANALISI SEQUENZA MSH2 E/O MLH1	- CRIOGLOBULINE	- FENITOINA
- ANALISI SEQUENZA MUTAZIONE IN RET	- CROMO NEL SANGUE	- FENOBARBITAL
- ANDENOVIRUS NELLE FECI (RICERCA)	- CROMO NELLE URINE	- FENOLI URINARI
- ANEUPLOIDIE SU MATERIALE ABORTIVO	- CROMOGRANINA A	- FENOMEMO FALCIFORME
- ANEUPLOIDIE QF - PCR 21 - X- Y	- CROSS LAPS URINARI	- FIBROSI CISTICA (INTERO GENE)
- ANEUPLOIDIE QF - PCR 21 - X- Y - 18 -13	- CROSS LAPS-TELOPEPTIDE C TERMINALE	- FIBROSI CISTICA SCREENING 36 MUTAZIONI
- ANTIGENE PIASTRINICO HPA - 1	- CROSS LINKS URINARI (PMOLI/IMMOLI)	- FIBROSI CISTICA SCREENING 57 MUTAZIONI
- ANTI IA2	- CUPREMIA	- FLUORO EMATICO
- ANTIDIURETINA	- CUPRURIA	- FOSFATASI ACIDA LIQUIDO SEMINALE
- ANTIGENE NUCLEARE ESTRAIBILE	- CYFRA 21 (ECL)	- FOSFATASI ALCALINA PLACENTARE
- APLOTIPO Y	- CYTO-TEST (50 ALIMENTI)	- FOSFATASI ALCALINA TERMOSTABILE
- APOA1	- CYTO-TEST (51 MIX)	- FOSFOESOSO ISOMERASI
- APOLIPOPROTEINA B	- DEPAKIN	- FOSFOLIPIDI
- APTOGLOBINA	- DIAMETRO CORPUSCOLARE MEDIO	- FREE TESTOSTERONE
- ARSENICO URINARIO	- DICLOROMETANO EMATICO	- FREE TESTOSTERONE - 2° PRELIEVO
- ATTIVITA' ANTITROMBINA TERZA	- DICLOROMETANO URINARIO	- FRUTTOSAMINA
- AZOTO URINARIO	- DI-DIMERO	- FRUTTOSIO NEL LIQUIDO SEMINALE
- BACILLO DI KOCH (PCR)	- DISTROFIA MIOTONICA	- FSH (ECL)
- BETA - TALASSEMIA (23 MUTAZIONI)	- DISTROFIA MUSCOLARE DI	- FTA - ABS
- BETA- 2 MICROGLOBULINA EMATICA	- DUCHENNE/BECKER (SCREENING I LIVELLO)	
- BETA- 2 MICROGLOBULINA URINARIA	- DOSAGGIO EMOGLOBINA FETALE	
- BETA HCG FREE	- DOSAGGIO HBA2	
- BICARBONATO	- DROGHE ANFETAMINE URINARIE	
- BORDETELLA PERTUSSIS (COLTURALE)	- DROGHE BARBITURICI URINARI	
- BRAF (V600E)	- DROGHE BENZODIAZEPINE URINARIE	
- BRCA1 (INTERO GENE)	- DROGHE CANNABINOIDI URINARI	
- BRCA2 (INTERO GENE)	- DROGHE COCAINA URINARIA	
- BTA (BLADDER TUMOR ANTIGEN)	- DROGHE MDMA URINARIO	
- C-1 Q	- DROGHE METADONE URINARIO	
- C-3	- DROGHE METANFETAMINE URINARIE	
- C-4	- DROGHE OPPIACEI URINARI	
- CA 27-29	- DROGHE SU MATRICE CHERATINICA	
- CA 72-4 (ECL)		

- FTA - ABS IGM	- LINFOCITI CD3 /INTRAEPITELIALI	- PRIMIDONE
- G6PDH	- LINFOCITI CD3 /INTRAEPITELIALI + ISTOL	- PROCALCITONINA
- GENOTIPO X	- LIPASEMIA	- PROPEPTIDE NATRIURETICO BRAIN
- GERMI ANAEROBI (RICERCA COLTURALE)	- LIPEMIA	- PROTEINA C (COAGULATIVA)
- GLICERILFOSFORILCOLINA	- LIPIDOGRAMMA	- PROTEINA S (COAGULATIVA)
- GLICOSURIA FRAZIONATA (G/L)	- LIQUIDO SEMINALE (ESAME)	- PROTEINA C.R. (QUANTITATIVA)
- GONOCOCCO-NEIS. GONORRHOEAE (PCR)	- LISTERIA (COLTURALE)	- PROTEINA CATIONICA DEGLI EOSINOFILI
- GONOCOCCO-NEIS. GONORRHOEAE 2° (PCR)	- LISTERIA MONOCYTCA - 4 AG	- PROTEINA P16
- GRUPPO SANGUIGNO FATTORE RH	- LITIEMIA (LT)	- PROTEINE URINARIE
- HAEMOPHILUS	- LKM	- PROTEINE URINARIE - 2° campione
- HBDH	- LUPUS ANTI-COAGULANTE	- PROTEINURIA DI BENICE-JONES
- HBV (QUALITATIVO)	- MACRODELEZIONI GENE FIBROSI CISTICA	- PROVA DI CONCENTRAZIONE
- HBV (QUANTITATIVO)	- MAGNESEMIA	- PROVA DI DILUIZIONE
- HBV TIPIZZAZIONE (PCR)	- MAGNESIO INTRASITROCITARIO	- PROVE EMOGENICHE
- HBV-DNA (PCR) (QUALITATIVO)	- MAGNESIO URINARIO	- PTT
- HCV (QUALITATIVO)	- MANGANESE	- QUOZIENTE DI STEINIZ
- HCV (QUANTITATIVO)	- MANGANESE URINARIO	- R.P.R. (RAPID PLASMA REAGIN)
- HCV TIPIZZAZIONE - RICERCA GENOMICA	- MAPPA CROMOSOMICA	- RAPPORTO CAU (++) / CREATININURIA
- HCV-AB IGM	- MCH (CONTENUTO HB MEDIO)	- RAPPORTO CONSANGUINEITA' X LINKED
- HCV-RNA (QUALITATIVO)	- MCHC (CONTENUTO HB CORP. MEDIA)	- RAPPORTO CONSANGUINEITA' Y LINKED
- HELICOBACTER P. RICERCA AG SU FECI	- MCV (VOLUME GLOBULARE MEDIO)	- REAZIONE DI GHEDINI - WEINBERG
- HERPES VIRUS ½	- MLH1 (INTERO GENE)	- REAZIONE DI HANGER
- HIV 1+2 (ELFA IV° GENERAZIONE)	- MLH2 (INTERO GENE)	- REAZIONE DI KUNKEL
- HIV QUANTITATIVO	- MTHFR (A1298C)	- REAZIONE DI WEIL-FELIX
- HIV QUALITATIVO	- MTHFR (C677T)	- REAZIONE DI WUNDERLJ
- HIV WESTERN BLOT	- MELANINA URINARIA	- RECETTORE SOLUBILE TRANSFERRINA
- HLA - TIPIZZAZIONE LINF. HLA (DR+DQ)	- MELANOMA FAMILIARE E/O MULTIPLO (CDKN2A,P14, CDK4) INTERI GENE	- RECETTORI ESTROGENICI - PREGESTINICI
- HLA CLASSE A TIPIZZAZIONE GENOMICA	- MERCURIO	- RESISTENZA PROTEINA C ATTIVATA
- HLA CLASSE B TIPIZZAZIONE GENOMICA	- MERCURIO URINARIO	- RETRAZIONE DEL COAGULO
- HLA CLASSE C TIPIZZAZIONE GENOMICA	- METAEMOGLOBINA	- REVISIONE ISTOL/CITOL/AGOC/ESTRERNI RNP (AB ANTI RIBONUCLEOPROTEINE)
- HLA PER BECHET	- METANEFRINA PLASMATICA	- ROSETTE E
- HLA PER DIABETE TIPO 1	- METANEFRINA URINARIA	- ROTA VIRUS NELLE FECI (RICERCA)
- HLA PER NARCOLESSIA	- MICOBATTERIO TUBERCOLARE	- ROSOLIA (SOLO SU SANGUE)
- HLA PER PSORIASI	- MICOPLASMA HOMINIS (PCR)	- RUBELLA VIRUS (PCR) RICERCA GENOMA S100 (ECL)
- HLA PER SPONDILITE ANCHILOSANTE	- MICOPLASMA (RICERCA COLTURALE)	- SALICILATO
- HLA PER UVEITE	- MICROALBUMINURIA	- SATURAZIONE DELLA TRANSFERRINA
- HLA-A	- MICRODELEZIONI CROMOSOMA Y	- SCHEMA DI ARNETH
- HLA-B	- MILGRAM TOWDER	- SCOTH TEST
- HLA-C	- MIOGLOBINE SIERICHE	- SCOTH TEST - 2° CAMPIONE
- HLA I CLASSE	- MONONUCLEOSI (TEST)	- SCOTH TEST - 3° CAMPIONE
- HLA II CLASSE	- MUCOPROTEINE	- SEROTONINA (URINE 24H)
- HLA I e II CLASSE	- NEFA	- SEROTONINA EMATICA
- HPV RNA (PCR)	- NEISSERIA GONORRHOEAE	- SHBG
- HPV TIPIZZAZIONE (PCR)	- NEUTROFILI FECALI	- SHIGELLA (COLTURALE NELLE FECI)
- HTLV ½	- NICHEL NEL SANGUE	- SIDERURIA
- KRAS (CODON 12-13-61)	- NICHEL NELLE URINE	- SINDROME DI GILBER (POLIMORFISMO GENE UGT1A1)
- IDROSSIPIRENE URINARIO (FINE TURNO)	- N-N-DIMETILFORMAMAMIDE	- SORDITA' CONGENETICA (INTERO GENE GJB2)
- IDROSSIPROLINURIA (M. DI ZENDER)	- NORMETANEFRINA	- SORDITA' CONGENETICA (SCREENING PRINCIPALI MUTAZIONI GENE GJB2)
- IMMNOELETTROFORESI	- NORMOTEST	- SM (AB-ANTI SM)
- IMMNOFENOTIPIZZAZIONE LINFOCITARIA	- NRAS (CODON 12-13-61)	- STREPTO M-TEST
- IMMUNOCOMPLESSI CIRCOLANTI	- NUMERO DI DIBUCAINA	- STREPTOZYME TEST
- IMMUNOELETTROFORESI URINARIA	- OMOCISTEINA	- SWIM - UP
- IMMUNOGLOBULINE - IGG 1	- OMOCISTEINA URINARIA	- T.P.H.A.
- IMMUNOGLOBULINE - IGG 2	- ONICOMICOSI RICERCA DIRETTA	- T3 (ECL)
- IMMUNOGLOBULINE - IGG 3	- ONCOCHECK	- T3 UPTAKE
- IMMUNOGLOBULINE - IGG 4	- OSMOLARITA' URINARIA	- T4 (ECL)
- IMMUNOGLOBULINE A	- OSSALEMIA	- TAF
- IMMUNOGLOBULINE D	- OSSALURIA	- TAN TG TAMPONE ANTIGENICO
- IMMUNOGLOBULINE G	- QF PCR (13-18-21-X-Y)	- TCA (ACIDO TRICLOACETICO)
- IMMUNOGLOBULINE G- SOTTOCLASSI	- P.S.A. LIBERO (ECL)	- TCE (TETRACLOROETILENE)
- IMMUNOGLOBULINE N	- P53 INTERO GENE	- TELOPEPTIDE - URINE
- IMMUNOGLOBULINE SALIVARI IGA	- PA - I POLIMORFISMO GENE PAI - 1	- TEMPO DI HOWELL
- IMMUNOSUPPRES. ACIDIC PROTEIN	- PAP TEST TRADIZIONALE	- TEST ALLO XILIOSIO
- INATTIVATORE C-1 ESTERASI	- PAPP-A	- TEST AVIDITA' ROSOLIA (IGG)
- INIBINA B	- PATTERN ALLELICO	- TEST DI GRAVIDANZA
- INSTABILITA' MICROSATELLITI	- PHADIATOP (CAP SYSTEM)	- TEST DI NORDIN
- INTOLLERANZA ALIMENTARI (181 ALIM.)	- PIOMBEMIA	- TEST DI SIA
- INTOLLERANZA ALIMENTARI (94 ALIM.)	- PIOMBO NELLE URINE	- TEST DI SINGER-PLATZ
- IODIO URINARIO (MCG/L)	- PIRUVATO CHINASI ERITROCITARIA	- TEST ECHINOCOCCO
- IPOCONDROPLASIA	- PLASMINOGENO	- TEST GENETICO ALIMENTARE
- ISOENZIMA DELLA CREATINCHINASI	- PLASMODIUM MALARIAE (RICERCA)	- TEST GENETICO PER ALOPECIA
- ISOENZIMA FOSFATASI ALCALINA	- POLIMORFISMO A1298C (MTHFR)	- TEST RAPIDO PER SBEA
- ISOENZIMI DELL'AMILASI	- POLIMORFISMO A1298C + C677T (MTHFR)	- TIOCIANATI URINARI
- JO - 1 (AB - ANTI JO1)	- POLIMORFISMO C677T (MTHFR)	- TIPIZZAZIONE LINFOCITARIA TISSUTALE
- JAK2	- PORFIINA URINARIA	- TIPIZZAZIONE LINFOPROLIFERATIVA
- LATTASI	- PORFOBILIGENO	
- LATTOSIO URINARIO	- PRENETAL SAFE (VARI LIVELLI)	
- LDH - ISOENZIMI	- PRIME-TEST (50 ALIMENTI)	
- LEUCINOAMINOPEPTIDASI (LAP)	- PRIME-TEST (CITOTOSSICO)	

- | | | |
|-------------------------------------|----------------------------------|--------------------------------------|
| - TIPIZZAZIONE NEOPLASIA EPITELIALE | - TRICHOMONAS SECRETO URETRALE | - VITAMINA D3 |
| - TOXOPLASMA GONDII (PCR) | - TRI-TEST | - VITAMINA E |
| - TRANSFERRINA | - TROMBOFILIA 5 FATTORI GENETICI | - VOLUME MEDIO PIASTRINICO |
| - TRANSFERRINA CARENTE CARBOIDRATO | - TROMBOFILIA 6 FATTORI GENETICI | - XILOSEMIA |
| - TRANSFERRINA INSATURA | - TROPONINA | - X FRAGILE |
| - TREPONEMA PALLIDUM | - UREAPLASMA UREALITICUM (PCR) | - YERSINIA 2° CAMP. (COLTURALE FECI) |
| - TRICHOMONAS LIQUIDO SEMINALE | - URICURIA | - YERSINIA 3° CAMP. (COLTURALE FECI) |
| - TRICHOMONAS NELLE URINE | - UROPORFIRINE | - ZINCO |
| - TRICHOMONAS SECRETO CERVICALE | - V.D.R.L. | - ZINCO URINARIO |
| - TRICHOMONAS SECRETO PROSTATICO | - VARICELLA ZOSTER (PCR) | - ZINCOPROTOPORFIRINA |

E' possibile richiedere in segreteria informazioni circa eventuali ulteriori esami introdotti successivamente alla emissione della presente carta dei servizi.

I tempi di attesa per prenotazione e per il ritiro di referti e allegati relativi a prestazioni di analisi cliniche erogate in regime privato sono riportati nella seguente tabella:

Tempi di attesa analisi cliniche in regime privato	
Prestazioni	Tempi di attesa per il referto
CHIMICA CLINICA, COAGULAZIONE ED EMATOLOGIA	In giornata
ORMONOLOGIA (tiroide, fertilità, marcatori tumorali, marker epatite B)	2 giorni
IMMUNOLOGIA (TORCH, AIDS, HCVAB)	3 giorni
ALLERGOLOGIA	5 giorni
MICROBIOLOGIA E PARASSITOLOGIA	In funzione dei tempi di coltura
BIOLOGIA MOLECOLARE	7 giorni - 30 giorni
CITO GENETICA (cariotipo, Arry CGH)	7 giorni - 20 giorni
CITO-ISTO PATOLOGIA	15 giorni

8. UBICAZIONE E RECAPITI

U.S.I. AXA-Casalpalocco è situata a Roma in Via C. Colombo Km.20,200 ed è accessibile anche da via Eschilo n. 191-193.

La struttura sanitaria è facilmente raggiungibile tramite la Linea ferroviaria tra Roma e Ostia (stazione di Acilia) e gli autobus ATAC/COTRAL delle tratte tra Roma e Ostia.



RECAPITI TELEFONICI:

- Numero unico USI per accettazioni e prenotazioni: **06 32868.1**

9. GIORNI E ORARI DI APERTURA

Apertura Centro	Prelievi	Ritiro referti
Lunedì –venerdì: 07.00-19.00 Sabato: 07.00-13.00	Lunedì – venerdì: 07.00-13.00 Sabato: 07.00-12.00	Lunedì – venerdì: 11.00-19.00 Sabato 11.00-13.00