



PIAZZA BOLOGNA - Via Gianluca Squarcialupo, 36 Roma

CARTA DEI SERVIZI




con Guida ai servizi e Carta dei diritti del Paziente

Legale Rappresentante: Dott. Giovanni Torre; Direttore Sanitario Dott.ssa Antonella Noschese;
Direttore Tecnico Laboratorio di Analisi Cliniche: Dott. Vincenzo Genovese
Delibera regionale di Accreditamento: DCA U00237 del 28/06/2017 – Det. GSA n. G04290 del 30/03/2023

Indice

1.	LA STRUTTURA SANITARIA E IL GRUPPO U.S.I.	4
2.	QUALITÀ, GESTIONE DEL RISCHIO CLINICO, SOSTENIBILITÀ	5
3.	CONSENSO INFORMATO, DIRITTI E DOVERI DEL PAZIENTE	5
4.	TUTELA DELL'UTENTE, SUGGERIMENTI E RECLAMI	5
5.	L'ACCESSO ALLE PRESTAZIONI E I COSTI.....	6
6.	IL RITIRO DEI REFERTI	7
7.	LE PRESTAZIONI E I TEMPI DI ATTESA	7
	MEDICINA SPECIALISTICA AMBULATORIALE	7
	ANALISI CLINICHE DI LABORATORIO: PUNTO PRELIEVO	8
8.	UBICAZIONE E RECAPITI.....	12
9.	GIORNI E ORARI DI APERTURA	12

Allegati, richiedibili presso la Segreteria:

-  *Tariffe delle prestazioni, in regime privato o di accreditamento con il SSN*
-  *Guide e brochure informative su servizi e prestazioni sanitarie, in regime privato o di accreditamento con il SSN*
-  *Organigramma*

Gentile utente,

questa Carta dei Servizi riporta informazioni che riteniamo utili per conoscere meglio la nostra struttura e le modalità di accesso alle prestazioni sanitarie.

Le rammentiamo che per le principali prestazioni sono anche presenti informative, guide o brochure, disponibili in sede e su www.usi.it, in cui troverà tutte le informazioni sull'offerta sanitaria del gruppo U.S.I.

Ci auguriamo che, anche mediante la presente Carta dei Servizi, Lei possa apprezzare il nostro costante impegno nel tradurre concretamente i valori e i principi che alimentano il nostro Lavoro, che individua nella "centralità" del Paziente l'obiettivo più importante, a fronte di diagnosi e terapie all'avanguardia in ambito medico, nel rigoroso rispetto dei principi della Medicina Basata sulle Evidenze (EBM).

La invitiamo infine a segnalarci idee e suggerimenti, che possano contribuire al miglioramento continuo dell'organizzazione, dell'efficienza e della sostenibilità della nostra struttura sanitaria.

Il Direttore Sanitario

Dott.ssa Antonella Noschese

1. LA STRUTTURA SANITARIA E IL GRUPPO U.S.I.

La U.S.I. (Unione Sanitaria Internazionale) S.p.A. viene fondata nel 1953 dal dott. Luigi Sperone, diventando nel corso degli anni una rete sanitaria integrata composta da più di trenta strutture e da oltre cinquecento operatori specializzati.

Realtà sanitaria più diffusa a Roma, dal 2022 la U.S.I. è presente anche nella Regione Toscana.

La sede U.S.I. Piazza Bologna di via Gian Luca Squarcialupo, 36 è estesa su un unico livello e fornisce le seguenti prestazioni sanitarie, successivamente approfondite:

- **Analisi Cliniche di Laboratorio: Punto prelievo;**
- **Medicina Specialistica e Diagnostica Strumentale in regime ambulatoriale.**

La struttura è accreditata con il Servizio Sanitario della Regione Lazio (le delibere regionali di accreditamento sono riportate a piè di pagina del frontespizio della presente carta dei servizi). Innumerevoli prestazioni sono erogate in convenzione con il SSN o con enti privati, come dettagliato nei capitoli successivi.

Le strutture del Gruppo U.S.I. forniscono un'offerta sanitaria integrata, ampia e avanzata nell'ambito delle Analisi Cliniche di Laboratorio (*Chimica Clinica, Biologia Molecolare, Cito-Istopatologia*), della Diagnostica per Immagini e della Medicina Nucleare (*Risonanza Magnetica, TC, Radiodiagnostica digitale, Ecografia, PET, Scintigrafia*), della Medicina Specialistica e Medicina del Lavoro, della Prevenzione e cura oncologica (*Radioterapia oncologica*).

Il **Gruppo U.S.I.** è formato dalle seguenti strutture sanitarie:

Lazio

U.S.I. PRATI, via Virginio Orsini, 18 Roma

AXA-PALOCCHO, via Eschilo, 191 Roma

BORGHESIANA, via Casilina, 1838 Roma

CINECITTÀ, viale Bruno Rizzi, 203 Roma

COLLE-PRENESTINO, via Mirabella Eclano, 27 Roma

COLLATINO, viale della Serenissima, 22 Roma

EUR-LAURENTINA, via Vincenzo Cerulli, 2/b Roma

EUR-MARCONI, viale Guglielmo Marconi, 139 Roma

EUR-SERAFICO, via Paolo di Dono, 9 Roma

FURIO CAMILLO, via Cerreto di Spoleto, 9/21 Roma

IGEA (Biolab), via Igea 12/a-b-c-d, 18 Roma

LIDO DI OSTIA (Villa Del Lido), viale del Lido, 3 Roma

MARCO POLO, viale Marco Polo, 41 Roma

NUMIDIO QUADRATO, via Tuscolana, 703 Roma

PIAZZA BOLOGNA, via Gianluca Squarcialupo, 17/b Roma

PIAZZA BOLOGNA, via Gianluca Squarcialupo, 36 Roma

PIAZZA MAZZINI, viale Angelico, 39 Roma

PIAZZA VITTORIO, via Machiavelli, 22 Roma

PIETRALATA, via dei Durantini, 362 Roma

POLICLINICO, viale Regina Margherita, 279 Roma

SERPENTARA, via Gaspare Pacchiarotti, 95 Roma

TRIESTE, corso Trieste, 22 Roma

U.S.I. DOC - PRATI, via Virginio Orsini, 18/27a Roma

U.S.I. DOC - TUSCOLANA, via Tuscolana 212/f Roma

U.S.I. DOC - LIDO DI OSTIA, viale del Lido, 5/a Roma

Toscana

U.S.I. LUCCA (Checkup Medical Center), Traversa II Via Romana 35, Lucca

SAN VITO - S. ANNA, via Luigi Einaudi 150, Lucca

SAN VITO - LUNATA, via Pesciatina 236, Capannori (LU)

SAN VITO - ALTOPASCIO, via Cavour 25, Altopascio (LU)

SAN VITO - PORCARI, via Romana Est 76, Porcari (LU)

SAN VITO - LAMMARI, via delle Ville 128, Capannori (LU)

2. QUALITÀ, GESTIONE DEL RISCHIO CLINICO, SOSTENIBILITÀ

Fin dalla sua fondazione U.S.I. applica avanzati sistemi di controllo e gestione della Qualità che prevedono la partecipazione a programmi nazionali e internazionali. Tutte le prestazioni sono erogate nel rispetto di linee guida e metodiche riconosciute dalla comunità scientifica. Il rischio clinico è valutato in tutte le fasi del percorso sanitario.

La *vision* e *mission* del gruppo U.S.I. sono sintetizzabili in una offerta sanitaria ampia, di elevato standard qualitativo, accessibile e diffusa nel territorio, basata su personale altamente qualificato, tecnologie avanzate e su modelli gestionali orientati alla Qualità, Sicurezza, Efficacia, tutela dei diritti degli utenti e alla sostenibilità economica, ambientale, sociale.

La *vision* e la *mission* del gruppo U.S.I. sono sintetizzabili in una offerta sanitaria ampia, di elevato standard qualitativo, accessibile e diffusa nel territorio, basata su personale altamente qualificato, tecnologie avanzate e su modelli gestionali orientati a Qualità, Sicurezza, Efficacia, tutela dei diritti degli utenti e alla sostenibilità economica, ambientale e sociale.

I processi sono costantemente monitorati mediante indicatori attinenti a qualità delle prestazioni, accuratezza analitica, tempi di attesa, tassi di ripetizioni e annullamenti di prestazioni, soddisfazione di utenti e parti interessate, incidenza di eventuali “non conformità”, reclami, incidenti, eventi avversi e all’efficacia delle azioni di miglioramento intraprese.

Il Sistema Qualità della struttura è certificato secondo la norma internazionale UNI EN ISO 9001:2015 rilasciata da un prestigioso organismo di certificazione.

La struttura sanitaria è inoltre accreditata con il Servizio Sanitario della Regione Lazio, sulla base degli *Ulteriori requisiti per l’accreditamento delle strutture sanitarie*, disciplinati dalla normativa di riferimento.

3. CONSENSO INFORMATO, DIRITTI E DOVERI DEL PAZIENTE

La struttura sanitaria garantisce attivamente il diritto di pazienti e utenti:

- ✓ a essere informati in modo appropriato e comprensibile sul proprio stato di Salute e su caratteristiche, rischi e alternative alle prestazioni che lo riguardano, esprimendo preventivamente il proprio consenso o diniego;
- ✓ a essere assistiti con attenzione, imparzialità, riservatezza e confidenzialità, nel rispetto del proprio tempo, della propria dignità, delle proprie esigenze e convinzioni filosofiche o religiose;
- ✓ alla trasparenza e semplicità dei percorsi amministrativi;
- ✓ alla Sicurezza e alla Qualità delle prestazioni sanitarie;
- ✓ al reclamo e a una opportuna risposta.

Si rammenta che è sempre opportuno:

- ✓ prospettare al personale le eventuali esigenze legate alle proprie condizioni di Salute, per prevenire eventuali rischi (es. in caso di problematiche legate alla mobilità del paziente o a terapie già in corso);
- ✓ un comportamento improntato al rispetto e alla comprensione dei diritti degli altri utenti e pazienti, oltre che di fiducia e collaborazione verso il personale sanitario;
- ✓ il rispetto degli orari delle prestazioni prenotate, informando in caso di ritardi o di annullamento.

4. TUTELA DELL’UTENTE, SUGGERIMENTI E RECLAMI

Suggerimenti o reclami possono essere avanzati mediante il sito web www.usi.it, su “carta bianca” o sul *Questionario di gradimento* disponibile in segreteria di accettazione e una volta compilato da inserire negli appositi contenitori o da inviare via posta ordinaria o e-mail ai recapiti indicati nella presente Carta dei Servizi.

I reclami e i suggerimenti sono analizzati dalla Direzione Sanitaria o Tecnica di Laboratorio e dalle funzioni coinvolte ed è assicurata una risposta nel minor tempo possibile, comunque non oltre 30 giorni, salvo cause ostative importanti.

È possibile avanzare reclamo anche presso il TRIBUNALE PER I DIRITTI DEL MALATO (Viale Angelico, 28, 00195 Roma, Tel. 06/3729924, 06/6385881 e-mail: roma@cittadinanzattiva.it).

5. L'ACCESSO ALLE PRESTAZIONI E I COSTI

Prestazioni in convenzione con il SSN

È necessaria una impegnativa SSN emessa dal medico curante, che indichi anche le eventuali esenzioni. Di norma l'impegnativa ha una validità di un anno e contiene fino a otto prestazioni per la medesima branca.

Per le prestazioni in convenzione con il SSN sono applicate le stesse tariffe delle strutture pubbliche.

Prestazioni in regime privato o in convenzione con enti privati

Per talune prestazioni può essere necessaria una prescrizione del medico curante o specialista. Fare riferimento ai capitoli successivi della carta dei servizi in relazione alle specifiche prestazioni.

Presso le segreterie di accettazione o contattando il numero unico **06 32868.1** sono fornite informazioni sui costi delle prestazioni erogate in regime privato o di convenzione con enti privati e su eventuali pacchetti sanitari specifici o multidisciplinari.

La preparazione e le altre informazioni sulle prestazioni

Informazioni sui tempi, sulle modalità di preparazione e sulle caratteristiche delle prestazioni sanitarie sono disponibili presso le segreterie di accettazione o contattando il numero unico **06 32868.1**.

Sul sito web www.usi.it sono inoltre consultabili informative contenenti le indicazioni per la corretta preparazione e informazioni sulle prestazioni sanitarie erogate.

Ulteriori informazioni sono riportate capitoli successivi della carta dei servizi in relazione alle specifiche prestazioni e in *brochure* disponibili presso la struttura per talune prestazioni.

Si rammenta che informazioni di tipo sanitario possono essere rilasciate comunque solo dal personale sanitario incaricato delle prestazioni.

Le modalità di pagamento

È possibile il pagamento delle prestazioni mediante contanti e carte bancarie. Per ulteriori modalità di pagamento è possibile richiedere informazioni in fase di prenotazione o al numero unico **06 32868.1**

Per informazioni in merito alla stipula di convenzioni con organizzazioni private è possibile contattare il relativo ufficio all'indirizzo e-mail convenzioni@usi.it.

Gli accessi preferenziali e le urgenze

Sono previsti percorsi preferenziali per pazienti in condizione di fragilità (es. ridotta mobilità o interessati da patologie oncologiche o debilitanti), considerando inoltre le esigenze legate a convinzioni religiose o ad aspetti culturali.

Per eventuali urgenze, il personale sanitario interessato valuta la possibilità di esecuzione delle prestazioni nelle tempistiche richieste. Per esami urgenti di laboratorio fare riferimento al cap. 7 *Analisi cliniche di Laboratorio*.

Fare presente le eventuali esigenze in fase di accettazione o contattare il numero unico **06 32868.1** per concordare le opportune modalità di accesso preferenziale.

Ulteriori informazioni utili

Presso la struttura è presente personale in grado di comunicare in lingua inglese e/o in altre lingue straniere. Della Carta dei servizi è disponibile una versione in lingua inglese richiedibile in Segreteria.

Il personale della struttura sanitaria, anche in fase di formazione, è identificabile dal tesserino di riconoscimento.

Nella struttura sono disponibili detergenti per le mani. Una corretta igiene delle mani previene con semplicità gran parte delle infezioni correlate all'assistenza (ICA). Consultare il sito web www.usi.it per le campagne informative sulla prevenzione promosse dalla U.S.I.

6. IL RITIRO DEI REFERTI

Il ritiro dei referti e relativi eventuali allegati può essere effettuato presso la Segreteria di Accettazione oppure “on-line”, attivando il relativo servizio al momento dell’accettazione.

Si rammenta che i referti possono essere consegnati, secondo le tempistiche riportate al cap. 7, solo:

- al diretto interessato o persona delegata (che dovrà presentare il proprio documento di identità, la delega e copia del documento di identità del delegante);
- in caso di minore, all’interessato munito di documento di identità o a chi esercita la podestà genitoriale, munito di documento di identità;
- al tutore o curatore munito di documento di identità e della documentazione necessaria.

La conservazione della documentazione sanitaria è effettuata in accordo alla normativa cogente. Per eventuali duplicati di referti cartacei considerare i tempi ordinari definiti in funzione della tipologia di referto (cfr. cap. 7).

7. LE PRESTAZIONI E I TEMPI DI ATTESA

Nei capitoli successivi sono dettagliati per ogni branca specialistica:

- il nominativo del Responsabile di riferimento
- le informazioni specifiche sulle modalità di prenotazione e accesso
- le prestazioni erogate in regime privato o di convenzione con il SSN
- i tempi di attesa per prenotazione, accesso e refertazione

MEDICINA SPECIALISTICA AMBULATORIALE

Direttore Sanitario: Dott.ssa Antonella Noschese

Prenotazione e accesso

- Prenotare la prestazione in sede, tramite call center al **06 32868.1** o sul sito **www.usi.it**.
- Alla visita è opportuno esibire la documentazione di eventuali esami diagnostici o terapie pregresse o in corso.
- La Segreteria di Accettazione è a disposizione per informazioni sulle prestazioni erogate in regime privato o di convenzione con enti privati, sui relativi tempi, costi e sul personale specialistico di riferimento.

Prestazioni di medicina specialistica autorizzate, erogate in regime privato e relativi tempi di attesa

Presso la struttura sanitaria sono autorizzate ed a regime privato erogate le seguenti prestazioni di Medicina Specialistica Ambulatoriale:

ALLERGOLOGIA	EMATOLOGIA (*)	MEDICINA DEL LAVORO (*)	OSTETRICIA E GINECOLOGIA
ANGIOLOGIA	DERMATOLOGIA	MEDICINA GENERALE (*)	OTORINOLARINGOIATRIA
CARDIOLOGIA	NEFROLOGIA (*)	PEDIATRIA (*)	NEUROLOGIA (*)
CHIRURGIA GENERALE (*)	IMMUNOLOGIA (*)	NEUROCHIRURGIA (*)	PSICHIATRA (*)
OCULISTICA	GERIATRIA (*)	CHIRURGIA MAXILLO FACCIALE (*)	UROLOGIA
CHIRURGIA VASCOLARE (*)	MALATTIE INFETTIVE E TROPICALI (*)	ORTOPEDIA E TRAUMATOLOGIA (*)	GASTROENTEROLOGIA
ONCOLOGIA (*)	PNEUMOLOGIA	REUMATOLOGIA (*)	
MALATTIE ENDOCRINE, DEL RICAMBIO E DELLA NUTRIZIONE		MEDICINA FISICA E RIABILITAZIONE (*)	

(*) prestazioni in fase di organizzazione, richiedere informazioni in segreteria.

Tempi di attesa per prenotazione: min. 1, max. 7 giorni lavorativi. Il referto è consegnato al termine della prestazione. Eventuali variazioni nei tempi di consegna sono comunicate al Paziente a cura del responsabile della prestazione.

ANALISI CLINICHE DI LABORATORIO: Punto Prelievo

Direttore Tecnico del Laboratorio di analisi cliniche: Dott. Vincenzo Genovese

Prenotazione e accesso

- I prelievi si effettuano senza prenotazione recandosi direttamente presso la struttura negli orari riportati nell'ultima pagina della presente carta dei servizi.
- Sono eseguiti prelievi a domicilio, la Segreteria di Accettazione è a disposizione per le relative informazioni.
- Si specifica che presso il laboratorio della struttura sono effettuate le fasi "pre" e "post-analitica" degli esami. La fase analitica del campione è effettuata nel laboratorio "HUB" di riferimento del Gruppo U.S.I. Relative informazioni sono riportate sempre nei referti, che indicano il laboratorio che ha eseguito l'analisi.
- È possibile richiedere in segreteria informazioni circa eventuali ulteriori esami introdotti successivamente alla emissione della presente carta dei servizi.

Prestazioni di analisi cliniche erogate in regime di accreditamento con il SSN

17KS URINARIO (MG/24H)	CLORURI	FT3 (ECL)
17OH IDROSSICORTICOSTEROIDI	COLESTEROLO TOTALE	FT3 (ECL) - 2° PRELIEVO
17OH PROGESTERONE	COLTURA SECRETO PROSTATICO	FT3 (ECL) - 3° PRELIEVO
17OH PROGESTERONE - 2° PRELIEVO	COLTURA SECRETO URETRALE	FT3 (ECL) - 4° PRELIEVO
AB ANTI-INSULINA	COLTURA VAGINALE + ABG	FT3 (ECL) - 5° PRELIEVO
AB ANTI-MICROSOMIALI	COPROCOLTURA	FT4 (ECL)
AB ANTI-PEROSSIDASI TIROIDEA (ECL)	COPROCOLTURA PER SALMONELLA	EMOGLOBINA
AB ANTI-TIREOGLOBULINA (ECL)	CORTISOLO - 2° PRELIEVO (ECL)	GAMMAGLUTAMILTRANSFERASI (37°)
ACIDO FOLICO (ECL)	CORTISOLO (ECL)	GASTRINA
ACTH	CORTISOLO CIRC ADIANO	GASTRINA - 2° PRELIEVO
ACTH - 2° PRELIEVO	CORTISOLO URINARIO (ECL)	GH
ALDOLASI (37°)	CREATININEMIA	GH - 2° PRELIEVO
ALDOSTERONE	CURVA FSH	GLICEMIA
ALDOSTERONE - 2° PRELIEVO	CURVA GLICEMICA	GLICOSURIA TOTALE
ALDOSTERONE URINARIO	CURVA INSULINA-STIM. GLUCOSIO (ECL)	GLOBULI ROSSI
ALFAFETOPROTEINA (ECL)	CURVA LH (ecl) - STIMOLO GNRH	GLUCAGONE
ALFAFETOPROTEINA IN GRAVIDANZA	CURVA PEPTIDE C	GLUCAGONE - 2° PRELIEVO
ALFAFETOPROTEINA URINARIA	DHT DEIDROEPIANDROSTERONE	HAV-AB
AMILASEMIA (37°)	DHT DEIDROEPIANDROSTERONE - 2° PRELIEVO	HAV-AB IGM
AMILASURIA	DEA-SOLFATO	HAV-IGM
AMMONIEMIA	DEA-SOLFATO - 2° PRELIEVO	HBCAB - IGM
ANDROSTENEDIONE DELTA 4	DIGOXINA (ECL)	HBCAB (ANTICORPO ANTICORE)
ANDROSTENEDIONE DELTA 4 - 2° PRELIEVO	DIGOXINA (ECL) - 2° PRELIEVO	HBEAB (ANTICORPO ANTI-E)
ANGIOTENSINA	E1 - ESTRONE	HBSAB (ANTICORPO ANTI-S)
ANGIOTENSINA - 2° PRELIEVO	E1 - ESTRONE - 2° PRELIEVO	HBSAG (ANTIGENE AUSTRALIA)
ANTISTREPTOLISINA	E3 - ESTRIOLO	HBSAG (ANTIGENE E)
ATTIVITA' PROTROMBINICA + INR	E3 - ESTRIOLO - 2° PRELIEVO	HCG PLASMATICO
ATTIVITA' PROTROMBINICA + INR 2° PR.	EMATOCRITO	HCG URINARIO
ATTIVITA' PROTROMBINICA + INR 3° PR.	EMOCOLTURA	HCV-AB ANTI EPATITE C
ATTIVITA' PROTROMBINICA + INR 4° PR.	EMOCROMO COMPLETO E FORMULA	HDV-AB (ANTICORPO ANTIDELTA)
ATTIVITA' PROTROMBINICA + INR 5° PR.	EMOCROMO COMPLETO E FORMULA - 2° PR.	HDV-AB IGM
ATTIVITA' PROTROMBINICA + INR 6° PR.	EMOCROMO COMPLETO E FORMULA - 3° PR.	HDV-AG (ANTIGENE DELTA)
ATTIVITA' PROTROMBINICA + INR 7° PR.	EMOCROMO COMPLETO E FORMULA - 4° PR.	HPL
ATTIVITA' PROTROMBINICA + INR 8° PR.	EMOCROMO COMPLETO E FORMULA - 5° PR.	IGE SPECIFICHE (PER ALLERGENE)
AZOTEMIA (AZOTO UREICO)	EMOCROMO COMPLETO E FORMULA - 6° PR.	IGE TOTALI (ECL)
BETA- 2 MICROGLOBULINA EMATICA - 2° PRELIEVO	EMOCROMO COMPLETO E FORMULA - 7° PR.	IGG SPECIFICHE (PER ALLERGENE)
BILIRUBINEMIA DIRETTA	EMOCROMO COMPLETO E FORMULA - 8° PR.	IGG4 SPECIFICHE (PER ALLERGENE)
BILIRUBINEMIA TOTALE	EMOGLOBINA	INSULINA BASALE (ECL)
BILIRUBINEMIA TOTALE E FRAZIONATA	ESAME ANTIMICROGRAMMA + ABG	LATTE (ESAME)
BILIRUBINEMIA TOTALE E FRAZIONATA - 2° parte	ESAME CULTURALE + ABG	LATTICODIDROGENASI (LDH)
CA 125 (ECL)	ESAME CULTURALE CON ANTIBIOGRAMMA	LH - 2° PRELIEVO
CA 15-3 (ECL)	ESAME MICROSCOPICO	LH (ECL)
CA 19-9 (ECL)	ESTRIOLO IN GRAVIDANZA	NSE (ECL)
CA 50	ESTRIOLO URINARIO	OSTEOCALCINA (ECL)
CALCEMIA	FATTORE REUMATOIDE	P.A.P (RIA)
CALCIO IONIZZATO	FECI (ESAME COMPLETO)	P.S.A. (ECL)
CALCITONINA	FECI (RICERCA PARASSITI)	PAP TEST (ESAME ONCOCITOLOGICO)
CALCITONINA - 2° PRELIEVO	FECI (SANGUE OCCULTO)	PEPTIDE C
CALCITONINA - 3° PRELIEVO	FERRITINA (ECL)	PEPTIDE C - 2° PRELIEVO
CALCIURIA	FIBRINOGENO	PEPTIDE C URINARIO
CALCOLO (ESAME)	FOSFATASI ACIDA	PIASTRINE
CANDIDA ALBICANS (CULTURALE)	FOSFATASI ALCALINA (37°)	POTASSIEMIA
CEA (ECL)	FOSFATURIA	POTASSIURIA
CK-MB (37°)	FOSFOREMIA P	PROFILO GLICEMICO
CLOREMIA	FSH - 2° PRELIEVO	PROFILO INSULINEMICO (ECL)

PROFILO GLICEMICO
PROFILO INSULINEMICO (ECL)
PROGESTERONE (ECL)
PROLATTINA
PROLATTINA - 2° PRELIEVO
PROTIDEMIA TOTALE
PROTIDOGRAMMA CON PROTIDEMIA
PTH-INTATTO (ECL)
PTH-MN
RA-TEST
REAZIONE DI PAUL BUNNEL
REAZIONE DI WAALER ROSE
RENINA (IRMA)
RENINA (IRMA) - 2° PRELIEVO
RESISTENZA GLOBULARE

RETICOLOCITI
SIDEREMIA
SIERODIAGNOSI DI V. E W.
SODIEMIA NA
SODIURIA
SOMATOMEDINA C - 2° PRELIEVO
SOMATOMEDINA C (ICF - 1) MG / ML
TA4 (SCC)
TAMPONE FARINGEO CON ANTIBIOGRAMMA
TAMPONE NASALE CON ANTIBIOGRAMMA
TAS
TBG (RIA)
TEST DI COOMBS DIRETTO
TEST DI COOMBS INDIRETTO
TESTOSTERONE URINARIO

TIREOGLOBULINA (ECL)
TPA
TPA URINARIO
TRANSAMINASI - GOT (37°)
TRANSAMINASI - GPT (37°)
TRICHOMONAS SECRETO VAGINALE
TRIGLICERIDI
TSH (ECL)
TSH (ECL) - 2° PRELIEVO
URICOEMIA
URINE
URINOCOLTURA CON ANTIBIOGRAMMA
VES
VES (INDICE DI KATZ)
VITAMINA B12 (ECL)

Prestazioni di analisi cliniche erogate in regime privato

11 DEOSSICORTISOLO
13C UREA BREATH TEST PER H. PYLORI
3ALFA-ANDROSTANEDILO
3ALFA-ANDROSTANEDILO - 2° PRELIEVO
AB ANTI - ADENOVIRUS IGG
AB ANTI - ADENOVIRUS IGM
AB ANTI - AMEBA
AB ANTI - BORRELIA (IGG)
AB ANTI - BORRELIA (IGM)
AB ANTI - CARDIOLIPINA (IGG + IGM)
AB ANTI - CITOMEGALOVIRUS (IGG + IGM)
AB ANTI - CLAMIDIA (IGA)
AB ANTI - CLAMIDIA (IGG)
AB ANTI - CLAMIDIA (IGM)
AB ANTI - CLAMIDIA PNEUMONIA (IGA)
AB ANTI - CLAMIDIA PNEUMONIA (IGG)
AB ANTI - CLAMIDIA PNEUMONIA (IGM)
AB ANTI - CLAMIDIA TRACHOMATIS - IGA
AB ANTI - CLAMIDIA TRACHOMATIS - IGG
AB ANTI - CLAMIDIA TRACHOMATIS - IGM
AB ANTI - COXACKIE A - IGG TOTALI
AB ANTI - COXACKIE A4
AB ANTI - COXACKIE A7
AB ANTI - COXACKIE A9
AB ANTI - COXACKIE B - IGG TOTALI
AB ANTI - COXACKIE B1
AB ANTI - COXACKIE B2
AB ANTI - COXACKIE B3
AB ANTI - COXACKIE B4
AB ANTI - COXACKIE B5
AB ANTI - COXACKIE B6
AB ANTI - COXACKIE VIRUS A - IGG TOTALI
AB ANTI - COXACKIE VIRUS B - IGG TOTALI
AB ANTI - ECHINOCOCCO
AB ANTI - ECHO VIRUS - IGG TOTALI
AB ANTI - ECHO VIRUS 11
AB ANTI - ECHO VIRUS 14
AB ANTI - ECHO VIRUS 16
AB ANTI - ECHO VIRUS 18
AB ANTI - ECHO VIRUS 20
AB ANTI - ECHO VIRUS 25
AB ANTI - ECHO VIRUS 28
AB ANTI - ECHO VIRUS 3
AB ANTI - ECHO VIRUS 4
AB ANTI - ECHO VIRUS 6
AB ANTI - ECHO VIRUS 8
AB ANTI - ECHO VIRUS 9
AB ANTI - EPSTEIN BARR NUCLEAR AG
AB ANTI - EPSTEIN BARR VCA
AB ANTI - EPSTEIN BARR VIRUS IGG
AB ANTI - EPSTEIN BARR VIRUS IGM
AB ANTI - H. PYLORI IGG
AB ANTI - PARAINFLUENZA TIPO 1
AB ANTI - PARAINFLUENZA TIPO 2
AB ANTI - PARAINFLUENZA TIPO 3
ANALISI MUTAZIONE DEL PONCOGENE RET
ANALISI SEQUENZA
ANALISI SEQUENZA GENE FIBROSI CISTI
ANALISI SEQUENZA MSH2 E/O MLH1
ANALISI SEQUENZA MUTAZIONE IN RET
ANDENOVIRUS NELLE FECI (RICERCA)
ANEUPLOIDIE SU MATERIALE ABORTIVO

AB ANTI - TYROSINE PHOSPHATASE
AB ANTI-CELLULE P. GASTRICHE
AB ANTI-CENTROMERO
AB ANTI-CITOPLASMA NEUTROF
AB ANTI-CITOPLASMA NEUTROFILI
AB ANTI - PARAINFLUENZA TIPO 2
AB ANTI-CUTE
AB ANTI-DNA
AB ANTI-DNA DS
AB ANTI-DNA NATIVO
AB ANTI-DNA SS
AB ANTI-ENDOMISIO IGA
AB ANTI-ENDOMISIO IGG
AB ANTI-ENDOTELIO
AB ANTI-FOSFOLIPIDI
AB ANTI-GAD
AB ANTI-GLIADINA (IGA)
AB ANTI-GLIADINA (IGG)
AB ANTI-H. PYLORI IGA
AB ANTI-HERPES TIPO 1 IGG
AB ANTI-HERPES TIPO 1/2 IGM
AB ANTI-INSULAE PANCREATICHE
AB ANTI-JALURONIDAS
AB ANTI-LEGIONELLA PNEUMOPHILA
AB ANTI-LEISHMANIA
AB ANTI-LEPTOSPIROSI (IG TOTALI)
AB ANTI-MALARIA
AB ANTI-MICOPLASMA IGG
AB ANTI-MICOPLASMA IGM
AB ANTI-MICOPLASMA PNEUMONIAE IGG
AB ANTI-MICOPLASMA PNEUMONIAE IGM
AB ANTI-MIELOPEROSSIDASI IGG
AB ANTI-MITOCONDRI
AB ANTI-MORBILLO IGG
AB ANTI-MORBILLO IGM
AB ANTI-MUCOSAGASTRICA
AB ANTI-MUSCOLO CHINASICO SPECIFICO
AB ANTI-MUSCOLO LISICO
AB ANTI-MUSCOLO STRIATO
AB ANTI-NUCLEO
AB ANTI-NUCLEO IGM
AB ANTI-OVAIO
AB ANTI-PAPOVA VIRUS
AB ANTI-PAROTITE IGG
AB ANTI-PAROTITE IGM
AB ANTI-PARVOVIRUS B19 IGG
AB ANTI-PARVOVIRUS B19 IGM
AB ANTI-PERTOSSE IGG
AB ANTI-PERTOSSE IGM
AB ANTI-PIASTRINE
AB ANTI-POLIO
AB ANTI-PROTEINASI 3 IGG
AB ANTI-RECETTORE ACETILCOLINA
AB ANTI-RECETTORE TSH
AB ANTI-REO VIRUS
CLAMYDIA TRACHOMATIS (PCR)
CLEARANCE DELLA CREATININA
CLEARANCE DELL'UREA
CLOSTRIDIUM (COLTURALE)
CLOSTRIDIUM DIFFICILE
COBALTO PLASMATICO
COLESTEROLO ESTERIFICATO

AB ANTI-VIRUS INFLUENZA B
AB ANTI-VIRUS R. SINCIZIALE
AB SACCHAROMYCES CEREVISIAE IGA
AB-ANTI-SM (ANTIGENE SMITH)
ACE
ACE URINARIO
ACIDI BILIARI
ACIDO 5 - IDROSSINDOLACETICO
ACIDO CITRICO - LIQUIDO SEMINALE
ACIDO FETIL-GLIOSSILICO
ACIDO IPPURICO
ACIDO LATTICO
ACIDO MANDELICO
ACIDO METIL-IPPURICO URINARIO
ACIDO OMOVANILICO
ACIDO VALPROICO
ACIDO VANILMADELICO
ADENOSINMOFOSFATO-C PLASMATICO
AB ANTI-RETICOLINA
AB ANTI-RIBOSOMA
AB ANTI-RNA PROTEINE
AB ANTI-ROSOLIA IGG
AB ANTI-ROSOLIA IGG-IGM
AB ANTI-ROSOLIA IGM
AB ANTI-ROTA VIRUS
AB ANTI-SPERMA (L. SEMINALE)
AB ANTI-STREPTOCHINAS
AB ANTI-SURRENE
AB ANTI-TOXOPLASMA IGA
AB ANTI-TOXOPLASMA IGG
AB ANTI-TOXOPLASMA IGG-IGM
AB ANTI-TRANSGLUTAMINASI IGA
AB ANTI-TRANSGLUTAMINASI IGG
AB ANTI-VARICELLO ZOSTER IGG
AB ANTI-VARICELLO ZOSTER IGM
AB ANTI-VIRUS INFLUENZA A
ADENOSINMOFOSFATO-C URINARIO
AGGLUTININE A FREDDO
AGGREGAZIONE PIASTRINICA
AGGREGAZIONE SPONTANEA
ALA D
ALA URINARIO
ALBUMINEMIA
ALCOOL URINARIO
ALCOOLEMIA
ALFA ANTITRIPSINA
ALLUMINIO SIERICO
ALLUMINIO URINARIO
AN. MARKER MICROSATELLITI LHO/RER
ANALISI DI MUTAZIONE GENE K-RAS
ANALISI FRAMMENTI
ANALISI MUTAZIONE DEL GENE BRCA2
ANALISI MUTAZIONE DEL GENE BRCA1
ANALISI MUTAZIONE DEL GENE MLH1
ANALISI MUTAZIONE DEL GENE MSH2
ELETTOFORESI EMOGLOBINA
ELETTOFORESI PROTEINE URINARIE
EMATOCRITO PIASTRINICO
EMOCROMATOSI 15 MUTAZIONI
EMOCROMATOSI (H63D, S65C, C282Y)
EMOGLOBINA GLICOSILATA (HBAIC)
EOSINOFILI FECALI

ANEUPLOIDIE QF - PCR 21 - X- Y	COLESTEROLO HDL	EOSINOFILI NELLE URINE
ANEUPLOIDIE QF - PCR 21 - X- Y - 18 -13	COLESTEROLO LDL	EPATO QUICK
ANTIGENE PIASTRINICO HPA - 1	COLESTEROLO VLDL	EPSTEIN BARR
ANTI IA2	COLINESTERASI (37°)	ESAME CITO. - AGOASPIRATO
ANTI DIURETINA	COLTURA IN VITRO MUCOSA INTESTINALE	ESAME CITO. - AGOASPIRATO 2° CAMPIONE
ANTIGENE NUCLEARE ESTRAIBILE	COMPLEMENTO TOTALE	ESAME CITOLOGICO - SECRETO
APLOTIPO Y	CONTA DI ADDIS	ESAME CITOLOGICO - SECRETO 2° CAMPIONE
APOA1	COPROPORFIRINE	ESAME CITOLOGICO URINE
APOLIPOPROTEINA B	COTININA TEST	HAEMOPHILUS
APTOGLOBINA	COVIG SARS-COV-2-IGG	HBDH
ARSENICO URINARIO	COVIM-SARS-COV2-IGM	HBV (QUALITATIVO)
ATTIVITA' ANTITROMBINA TERZA	COV2 ANTI SARS COV2 IG TOTALI	HBV (QUANTITATIVO)
AZOTO URINARIO	COV2R ANTI SARS COV2 IG TOTALI REFLEX	HBV TIPIZZAZIONE (PCR)
BACILLO DI KOCH (PCR)	CREATINFOSFOKINASI (CPK)	HBV-DNA (PCR) (QUALITATIVO)
BETA - TALASSEMIA (23 MUTAZIONI)	CREATINURIA	HCV (QUALITATIVO)
BETA- 2 MICROGLOBULINA EMATICA	CREATINURIA - 2° CAMPIONE	HCV (QUANTITATIVO)
BETA- 2 MICROGLOBULINA URINARIA	CRIOAGGLUTININE	HCV TIPIZZAZIONE - RICERCA GENOMICA
BETA HCG FREE	CRIOGLOBULINE	HCV-AB IGM
BICARBONATO	CROMO NEL SANGUE	HCV-RNA (QUALITATIVO)
BORDETELLA PERTUSSIS (COLTURALE)	CROMO NELLE URINE	HELICOBACTER P. RICERCA AG SU FECI
BRAF (V600E)	CROMOGRANINA A	HERPES VIRUS ½
BRCA1 (INTERO GENE)	CROSS LAPS URINARI	HIV 1+2 (ELFA IV° GENERAZIONE)
BRCA2 (INTERO GENE)	DEPAKIN	HIV QUANTITATIVO
BTA (BLADDER TUMOR ANTIGEN)	DIAMETRO CORPUSCOLARE MEDIO	HIV QUALITATIVO
C-1 Q	DICLOROMETANO EMATICO	HIV WESTERN BLOT
C-3	DICLOROMETANO URINARIO	HLA - TIPIZZAZIONE LINF. HLA (DR+DQ)
C-4	DI-DIMERO	HLA CLASSE A TIPIZZAZIONE GENOMICA
CA 27-29	DISTROFIA MIOTONICA	HLA CLASSE B TIPIZZAZIONE GENOMICA
CA 72-4 (ECL)	DISTROFIA MUSCOLARE DI DUCHENNE/BECKER (SCREENING I LIVELLO)	HLA CLASSE C TIPIZZAZIONE GENOMICA
CADMIO NEL SANGUE	DOSAGGIO EMOGLOBINA FETALE	HLA PER BECHET
CADMIO NELLE URINE	DOSAGGIO HBA2	HLA PER DIABETE TIPO 1
CAPACITA' FE LEGANTE (TIBC)	DROGHE ANFETAMINE URINARIE	HLA PER NARCOLESSIA
CARBAMAZEPINA	DROGHE BARBITURICI URINARI	HLA PER PSORIASI
CARBOSSIEMOGLOBINA	DROGHE BENZODIAZEPINE URINARIE	HLA PER SPONDILITE ANCHILOSANTE
CARIOTIPO MOLECOLARE (ARRAY- CGH)	DROGHE CANNABINOIDI URINARI	HLA PER UVEITE
CARNITINA	DROGHE COCAINA URINARIA	HLA-A
CARNITINA (L. SEMINALE)	DROGHE MDMA URINARIO	HLA-B
CATECOLAMINE FRAZIONATE	DROGHE METADONE URINARIO	HLA-C
CATECOLAMINE PLASMATICHE	DROGHE METANFETAMINE URINARIE	HLA I CLASSE
CATECOLAMINE TOTALI - URINE 24H	DROGHE OPPIACEI URINARI	HLA II CLASSE
CELIACHIA (DQ2/DQ8)	DROGHE SU MATRICE CHERATINICA	HLA I e II CLASSE
CERULOPLASMINA	DROGHE SU MATRICE CHERATINICA: BARBITURICI	HPV RNA (PCR)
CHINIDINA	DROGHE SU MATRICE CHERATINICA: ANFETAMINE	HPV TIPIZZAZIONE (PCR)
CHLAMYDIA TRACHOMATIS	DROGHE SU MATRICE CHERATINICA: BENZODIAZEPINE	HTLV ½
CISTATINA C	DROGHE SU MATRICE CHERATINICA: CANNABINOIDI	KRAS (CODON 12-13-61)
CISTINA NELLE URINE	DROGHE SU MATRICE CHERATINICA: COCAINA	IDROSSIPIRENE URINARIO (FINE TURNO)
CITOMEGALOVIRUS (PCR)	DROGHE SU MATRICE CHERATINICA: MDMA	IDROSSIPROLINURIA (M. DI ZENDER)
CITRATURIA	DROGHE SU MATRICE CHERATINICA: METADONE	IMMNOELETTOFORESI
CLAMYDIA (IMMNO Cromatografia)	DROGHE SU MATRICE CHERATINICA: OPPIACEI	IMMNOFENOTIPIZZAZIONE LINFOCITARIA
IMMUNOCOMPLESSI CIRCOLANTI	MELANOMA FAMILIARE E/O MULTIPLO (CDKN2A,P14, CDK4) INTERI GENI	PROPEPTIDE NATRIURETICO BRAIN
IMMUNOELETTOFORESI URINARIA	MERCURIO	PROTEINA C (COAGULATIVA)
IMMUNOGLOBULINE - IGG 1	MERCURIO URINARIO	PROTEINA S (COAGULATIVA)
IMMUNOGLOBULINE - IGG 2	METAEMOGLOBINA	PROTEINA C.R. (QUANTITATIVA)
IMMUNOGLOBULINE - IGG 3	METANEFRINA PLASMATICA	PROTEINA CATIONICA DEGLI EOSINOFILI
IMMUNOGLOBULINE - IGG 4	METANEFRINA URINARIA	PROTEINA P16
IMMUNOGLOBULINE A	MICOBATTERIO TUBERCOLARE	PROTEINE URINARIE
IMMUNOGLOBULINE D	MICOPLASMA HOMINIS (PCR)	PROTEINE URINARIE - 2° campione
IMMUNOGLOBULINE G	MICOPLASMA (RICERCA COLTURALE)	PROTEINURIA DI BENCE-JONES
IMMUNOGLOBULINE G- SOTTOCLASSI	MICROALBUMINURIA	PROVA DI CONCENTRAZIONE
IMMUNOGLOBULINE N	MICRODELEZIONI CROMOSOMA Y	PROVA DI DILUIZIONE
IMMUNOGLOBULINE SALIVARI IGA	MILGRAM TOWDER	PROVE EMOGENICHE
IMMUNOSUPPRES. ACIDIC PROTEIN	MIOGLOBINE SIERICHE	PTT
INATTIVATORE C-1 ESTERASI	MONONUCLEOSI (TEST)	QUOZIENTE DI STEINIZ
INIBINA B	MUCOPROTEINE	R.P.R. (RAPID PLASMA REAGIN)
INSTABILITA' MICROSATELLITI	NEFA	RAPPORTO CAU (++) / CREATININURIA
INTOLLERANZA ALIMENTARI (181 ALIM.)	NEISSERIA GONORRHOEA	RAPPORTO CONSANGUINEITA' X LINKED
INTOLLERANZA ALIMENTARI (94 ALIM.)	NEUTROFILI FECALI	RAPPORTO CONSANGUINEITA' Y LINKED
IODIO URINARIO (MCG/L)	NICHEL NEL SANGUE	REAZIONE DI GHEDINI - WEINBERG
IPOCONDROPLASIA	NICHEL NELLE URINE	REAZIONE DI HANGER
ISOENZIMA DELLA CREATINCHINASI	N-N-DIMETILFORMAMAMAMIDE	REAZIONE DI KUNKEL
ISOENZIMA FOSFATASI ALCALINA	NORMETANEFRINA	REAZIONE DI WEIL-FELIX
ISOENZIMI DELL'AMILASI	NORMOTEST	REAZIONE DI WUNDERLJ
JO - 1 (AB - ANTI JO1)	NRAS (CODON 12-13-61)	RECETTORE SOLUBILE TRANSFERRINA
JAK2	NUMERO DI DIBUCAINA	RECETTORI ESTROGENICI - PREGESTINICI
LATTASI	OMOCISTEINA	RESISTENZA PROTEINA C ATTIVATA
LATTOSIO URINARIO	OMOCISTEINA URINARIA	RETRAZIONE DEL COAGULO

<p>LDH - ISOENZIMI LEUCINOAMINOPEPTIDASI (LAP) LINFOCITI CD3 /INTRAEPITELIALI LINFOCITI CD3 /INTRAEPITELIALI + ISTOL LIPASEMIA LIPEMIA LIPIDOGRAMMA LIQUIDO SEMINALE (ESAME) LISTERIA (COLTURALE) LISTERIA MONOCYTCA - 4 AG LITIEMIA (LT) LKM LUPUS ANTI-COAGULANTE MACRODELEZIONI GENE FIBROSI CISTICA MAGNESEMIA MAGNESIO INTRASRITROCITARIO MAGNESIO URINARIO MANGANESE MANGANESE URINARIO MAPPA CROMOSOMICA MCH (CONTENUTO HB MEDIO)</p> <p>MCHC (CONTENUTO HB CORP. MEDIA) MCV (VOLUME GLOBULARE MEDIO) MLH1 (INTERO GENE) MLH2 (INTERO GENE) MTHFR (A1298C) MTHFR (C677T) MELANINA URINARIA T4 (ECL) TAF TAN TG TAMPONE ANTIGENICO TCA (ACIDO TRICLOACETICO) TCE (TETRACLOROETILENE) TELOPEPTIDE - URINE TEMPO DI HOWELL TEST ALLO XILOSI TEST AVIDITA' ROSOLIA (IGG) TEST DI GRAVIDANZA TEST DI NORDIN TEST DI SIA TEST DI SINGER-PLATZ TEST ECHINOCOCCO TEST GENETICO ALIMENTARE TEST GENETICO PER ALOPECIA TEST RAPIDO PER SBEA</p>	<p>ONICOMICOSI RICERCA DIRETTA ONCOCHECK OSMOLARITA' URINARIA OSSALEMIA OSSALURIA QF PCR (13-18-21-X-Y) P.S.A. LIBERO (ECL) P53 INTERO GENE PA - I POLIMORFISMO GENE PAI - 1 PAP TEST TRADIZIONALE PAPP-A PATTERN ALLELICO PHADIATOP (CAP SYSTEM) PIOMBEMIA PIOMBO NELLE URINE PIRUVATO CHINASI ERITROCITARIA PLASMINOGENO PLASMODIUM MALARIAE (RICERCA) POLIMORFISMO A1298C (MTHFR) POLIMORFISMO A1298C + C677T (MTHFR) POLIMORFISMO C677T (MTHFR)</p> <p>PORFIINA URINARIA PORFOBILIGENO PRENATAL SAFE (VARI LIVELLI) PRIME-TEST (50 ALIMENTI) PRIME-TEST (CITOTOSSICO) PRIMIDONE PROCALCITONINA TIOCIANATI URINARI TIPIZZAZIONE LINFOCITARIA TISSUTALE TIPIZZAZIONE LINFOPROLIFERATIVA TIPIZZAZIONE NEOPLASIA EPITELIALE TOXOPLASMA GONDII (PCR) TRANSFERRINA TRANSFERRINA CARENTE CARBOIDRATO TRANSFERRINA INSATURA TREPONEMA PALLIDUM TRICHOMONAS LIQUIDO SEMINALE TRICHOMONAS NELLE URINE TRICHOMONAS SECRETO CERVICALE TRICHOMONAS SECRETO PROSTATICO TRICHOMONAS SECRETO URETRALE TRI-TEST TROMBOFILIA 5 FATTORI GENETICI TROMBOFILIA 6 FATTORI GENETICI</p>	<p>REVISIONE ISTOL/CITOL/AGOC/ESTRERNI RNP (AB ANTI RIBONUCLEOPROTEINE) ROSETTE E ROTA VIRUS NELLE FECCI (RICERCA) ROSOLIA (SOLO SU SANGUE) RUBELLA VIRUS (PCR) RICERCA GENOMA S100 (ECL) SALICILATO SATURAZIONE DELLA TRANSFERRINA SCHEMA DI ARNETH SCOTH TEST SCOTH TEST - 2° CAMPIONE SCOTH TEST - 3° CAMPIONE SEROTONINA (URINE 24H) SEROTONINA EMATICA SHBG SHIGELLA (COLTURALE NELLE FECCI) SIDERURIA SINDROME DI GILBER (POLIMORFISMO GENE U SORDITA' CONGENETICA (INTERO GENE GJB2) SORDITA' CONGENETICA (SCREENING PRINCIPALI MUTAZIONI GENE GJB2) SM (AB-ANTI SM) STREPTO M-TEST STREPTOZYME TEST SWIM - UP T.P.H.A. T3 (ECL) T3 UPTAKE TROPONINA UREAPLASMA UREALITICUM (PCR) URICURIA UROPORFIRINE V.D.R.L. VARICELLA ZOSTER (PCR) VITAMINA D3 VITAMINA E VOLUME MEDIO PIASTRINICO XIOSEMIA X FRAGILE YERSINIA 2° CAMP. (COLTURALE FECCI) YERSINIA 3° CAMP. (COLTURALE FECCI) ZINCO ZINCO URINARIO ZINCOPROTOPORFIRINA</p>
--	--	--

Tempi di rilascio referti

Tempi di rilascio referti analisi cliniche in regime di convenzione o privato	
Prestazioni	Tempi di attesa per il referto
CHIMICA CLINICA, COAGULAZIONE ED EMATOLOGIA	In giornata
ORMONOLOGIA (tiroide, fertilità, marcatori tumorali, marker epatite B)	2 giorni
IMMUNOLOGIA (TORCH, AIDS, HCVAB)	3 giorni
ALLERGOLOGIA	5 giorni
MICROBIOLOGIA E PARASSITOLOGIA	In funzione dei tempi di coltura
BIOLOGIA MOLECOLARE *	7 giorni - 30 giorni
CITO GENETICA (cariotipo, Arry CGH) *	7 giorni - 20 giorni
CITO-ISTO PATOLOGIA *	15 giorni

* Prestazioni erogate solo in regime privato

Tempi di rilascio referti analisi cliniche per urgenze	
Prestazioni	Tempi di attesa per il referto
EMOCROCOMO, PT-INR, TROPONINA; GLICEMIA; CREATININA	Max 6 ore

8. UBICAZIONE E RECAPITI

La struttura sanitaria è ubicata a Roma in Via Gianluca Squarcialupo, 36 (Piazza Bologna) ed è facilmente raggiungibile tramite la Metro Linea B (Fermate Piazza Bologna o Stazione Tiburtina) e le innumerevoli linee di trasporto su Autobus/Tram che fermano a Piazza Bologna e alla Stazione Tiburtina.



SITO WEB: www.usi.it

E-MAIL: info@usi.it

RECAPITI TELEFONICI:

- Numero unico USI per accettazioni e prenotazioni: **06 32868.1**

9. GIORNI E ORARI DI APERTURA

Apertura Centro	Prelievi	Ritiro Analisi
Lunedì – venerdì: 07.00-19.00 Sabato: 07.00-13.00	Lunedì – sabato: 7.00-11.00	Lunedì – venerdì: 11.00-18.00 Sabato: 11.00 -13.00